



AC ENVIRONNEMENT

DIAGNOSTICS IMMOBILIERS

AGENCE HAUTE Vienne

4 Rue Fernand Malinvaud
87220 FEYTIAT
Tel : 0519741460
Fax :

COORDONNÉES DESTINATAIRE

Société SA D'H.L.M. FRANCE LOIRE
33 Rue du Faubourg de Bourgogne - CS 51557
45000 ORLEANS

DOSSIER DE DIAGNOSTIC TECHNIQUE



RÉFÉRENCE

Référence : 002ER320633

A communiquer pour toute correspondance

Réalisé le : 09/01/2023

Reférence mandataire : Mandataire

DÉSIGNATION DU BIEN

Autres Privatif
22 RUE ARAGON
18240 BELLEVILLE SUR LOIRE

PROPRIÉTAIRE

Société SA D'H.L.M. FRANCE LOIRE
33 Rue du Faubourg de Bourgogne -
CS 51557
45000 ORLEANS

Diagnostics



AC Environnement - 64 Rue Clément Ader 42153 RIORGES - Fax : 04 77 44 92 48
SIRET : 44135591400298 - N° de TVA Intracommunautaire : FR03441355914 - Code APE : 7120B
Assurée par HDI Global SE 76208471-30015

APPEL GRATUIT DEPUIS UN POSTE FIXE
N° Vert 0 800 400 100
www.ac-environnement.com

Note de synthèse



AMIANTE : Dossier amiante avant réalisation de travaux dans un immeuble bâti

Dans le cadre de la mission objet du présent rapport, il a été repéré des matériaux et produits contenant de l'amiante.

Présence



ERP

Le bien est situé dans une zone à risque. (cf Etat des Risques et Pollutions)

Présence

Rapport de repérage des matériaux et produits contenant de l'amiante avant réalisation de travaux dans un immeuble bâti

Selon le Décret 2017-899 du 9 mai 2017, pris en application de l'article L.4412-2 du Code du travail. Méthodologie d'intervention et contenu du rapport selon l'arrêté du 16 juillet 2019 relatif au repérage de l'amiante avant certaines opérations dans les immeubles bâtis, selon l'arrêté du 14 Décembre 2021 et selon la norme NF X 46-020 d'août 2017 (2ème tirage) "Repérage des matériaux et produits contenant de l'amiante dans les immeubles bâtis – Mission et méthodologie."

A - RENSEIGNEMENTS ADMINISTRATIFS



A-1 DÉSIGNATION DE L'IMMEUBLE

Adresse : 22 RUE ARAGON 18240 BELLEVILLE SUR LOIRE

Référence client : BVIL-MI_BVIL-MI-22A_007525

Désignation : Autres Privatif

Date de construction : Avant 2020

A-3 OPÉRATEUR DE REPÉRAGE

Nom : BECQUET VALENTIN


Accompagnateur : Aucun accompagnateur ()

Date de repérage : 09/01/2023

Numéro attestation : CPDI 4965

Délivré le : 03/03/2020

Le présent rapport est établi par une personne dont les compétences sont certifiées par ICERT - Parc d'Affaires, Espace Performance – Bât K - 35760 ST Grégoire



A-2 PROPRIÉTAIRE / DONNEUR D'ORDRE

Propriétaire :
Société SA D'H.L.M. FRANCE LOIRE
33 Rue du Faubourg de Bourgogne - CS 51557
45000 ORLEANS

Donneur d'ordre :
Société SA D'H.L.M. FRANCE LOIRE
33 Rue du Faubourg de Bourgogne - CS 51557
45000 ORLEANS

A-4 SOCIÉTÉ

Société & Siret : AC Environnement (N° 44135591400298)

Date du rapport : 11/01/2023

Assurance : HDI Global SE 76208471-30015

A Riorges, le 11/01/2023

PRÉSENCE D'AMIANTE DANS LE CADRE DE LA MISSION

Oui

PRÉSENCE DE LOCAUX OU PARTIES DE LOCAUX NON VISITÉS ET OU
DE COMPOSANTS OU PARTIES DE COMPOSANTS NON INSPECTÉS

Non

Le présent rapport ne peut être reproduit que dans son intégralité.

B - SOMMAIRE

A - Renseignements administratifs

- A-1 - Désignation de l'immeuble
- A-2 - Propriétaire / Donneur d'ordre
- A-3 - Opérateur de repérage
- A-4 - Société

B - Sommaire

C - Locaux ou parties de locaux et composants ou parties de composant

- C-1 - Locaux visités
- C-2 - Locaux ou partie(s) de locaux non visité(s) et composant(s) ou partie(s) de composant non inspecté(s)

D- Etude préalable

- D-1 - Descriptif des travaux envisagés
- D-2 - Périmètre du bâtiment concerné
- D-3 - Objectif de la mission
- D-4 - Document(s) mis à disposition
- D-5 - Périmètre et programme de repérage de l'opérateur
- D-6 - Motifs de réduction ou d'augmentation du nombre de prélèvements
- D-7 - Adjonction(s) ou exclusion(s) par rapport à la norme NF 46-020
- D-8 - Conditions existantes au moment du prélèvement

E - Conditions de repérage

- E-1 - Modalités de repérage
- E-2 - Moyens d'investigation
- E-3 - Obligations de communication du rapport de repérage

F - Conclusions

- F-1 - Conclusion(s) du présent rapport de repérage
- F-2 - Réserves / Commentaires

G - Grille de résultats du repérage

Annexes

- Annexe : Plans
- Annexe : Reportage photographique
- Annexe : Grille d'évaluation de l'état de conservation
- Annexe : Prélèvements et analyses

C - LOCAUX OU PARTIE(S) DE LOCAUX ET COMPOSANT(S) OU PARTIE(S) DE COMPOSANT

C-1 LISTE DES LOCAUX VISITÉS

| | |
|---|--|
| Rez de Chaussée - Vol 1 (Entrée) | Rez de Chaussée - Vol 2 (Autre local privatif) |
| Rez de Chaussée - Vol 3 (WC) | Rez de Chaussée - Vol 4 (Cuisine) |
| Rez de Chaussée - Vol 5 (Séjour) | 1er Étage - Vol 6 (Dégagement) |
| 1er Étage - Vol 7 (Salle de bains) | 1er Étage - Vol 8 (Autre local privatif) |
| 1er Étage - Vol 9 (Chambre 1) | 1er Étage - Vol 10 (Chambre 2) |
| 1er Étage - Vol 11 (Autre local privatif) | |

C-2 LOCAUX OU PARTIE(S) DE LOCAUX NON VISITÉ(S) ET COMPOSANT(S) OU PARTIE(S) DE COMPOSANT NON INSPECTÉ(S)

| Localisation / Désignation | Justification | Investigation complémentaire restant à réaliser |
|----------------------------|---------------|---|
| Sans objet | Sans objet | Sans objet |

D - ÉTUDE PRÉALABLE

D-1 PROGRAMME DE TRAVAUX DU DONNEUR D'ORDRE

- réfection de l'ensemble des sols du logement (avec ou sans ré-agréage de la chape, hors réfection des éventuels carrelages et plinthes carrelées),
- réfection/embellissements de l'ensemble des murs du logement (rebouchage des trous, enduits, peintures, papiers peints y compris plinthes, boiserie, canalisations, radiateurs)
- réfection de la cuisine, des sanitaires et de la salle de bain (remplacement des meubles sous évier, lavabos, baignoires, robinetteries, ballon d'eau chaude, chaudière, refixations, remplacement de faïences ou des dossierets complets),
- réfection électrique (mise aux normes NFC 15100), gaz, eau froide, eau chaude, évacuations intérieures, du logement
- réfection des mastics éventuels des menuiseries extérieures, remplacement de vitrages, réglages, volets roulants.
- remplacement / création de portes de placards, d'étalonnage de porte, fixation de butées et seuils, réglages

D-2 PÉRIMÈTRE DU BATIMENT CONCERNÉ DÉFINI PAR LE DONNEUR D'ORDRE

Le périmètre des travaux concerne le logement intérieur :
Entrée, Rangement, WC, Cuisine, Séjour, Palier, Salle de bain,
Rangement 2, Chambre 1 et 2, Rangement 3.

D-3 OBJECTIF DE LA MISSION

Ce repérage a pour objectif d'identifier et localiser les matériaux et produits contenant de l'amiante incorporés ou faisant indissociablement corps avec l'immeuble ou la partie d'immeuble sur lequel des travaux sont programmés.

D-4 DOCUMENTS MIS A DISPOSITION PAR LE DONNEUR D'ORDRE

Aucun

D-5 PROGRAMME ET PÉRIMÈTRE DE REPÉRAGE DÉFINI PAR L'OPÉRATEUR DE REPÉRAGE

Sur la base de la liste en annexe 1 de l'arrêté du 16 juillet 2019, ainsi que sur la base des informations transmises par le donneur d'ordre et après étude du périmètre et du programme de travaux envisagé, nous avons inspecté tous les matériaux ou produits susceptibles de contenir de l'amiante affectés par les travaux pour les ouvrages ou composants de la construction

| Ouvrage ou composant de la construction inspecté | Plan de l'immeuble | Locaux | Localisation |
|--|--------------------|---|--------------|
| Parois verticales intérieures et enduits | Rez de Chaussée | Vol 1 (Entrée) - Vol 2 (Autre local privatif) - Vol 3 (WC) - Vol 4 (Cuisine) - Vol 5 (Séjour) | |
| Plafond et faux-plafonds | Rez de Chaussée | Vol 1 (Entrée) - Vol 2 (Autre local privatif) - Vol 3 (WC) - Vol 4 (Cuisine) - Vol 5 (Séjour) | |
| Revêtement de sol | Rez de Chaussée | Vol 1 (Entrée) - Vol 2 (Autre local privatif) - Vol 3 (WC) - Vol 4 (Cuisine) - Vol 5 (Séjour) | |
| Equipements divers et accessoires | Rez de Chaussée | Vol 4 (Cuisine) | |
| Revêtement de mur | Rez de Chaussée | Vol 4 (Cuisine) | |
| Parois verticales intérieures et enduits | 1er Étage | Vol 6 (Dégagement) - Vol 7 (Salle de bains) - Vol 8 (Autre local privatif) - Vol 9 (Chambre 1) - Vol 10 (Chambre 2) - Vol 11 (Autre local privatif) | |
| Plafond et faux-plafonds | 1er Étage | Vol 6 (Dégagement) - Vol 7 (Salle de bains) - Vol 8 (Autre local privatif) - Vol 9 (Chambre 1) - Vol 10 (Chambre 2) - Vol 11 (Autre local privatif) | |

| | | |
|--------------------------------------|-----------|--|
| Revêtement de sol | 1er Étage | Vol 6 (Dégagement) - Vol 8 (Autre local privatif) - Vol 9 (Chambre 1) - Vol 10 (Chambre 2) - Vol 11 (Autre local privatif) |
| Equipements divers et accessoires | 1er Étage | Vol 7 (Salle de bains) |
| Revêtement de mur | 1er Étage | Vol 7 (Salle de bains) |

D-6 MOTIF(S) AYANT PU CONDUIRE A RÉDUIRE OU AUGMENTER LE NOMBRE DE PRÉLÈVEMENTS TEL QU'INDIQUÉ EN ANNEXE A DE LA NORME NF 46-020 POUR CHACUN DES MATÉRIEUX ET PRODUITS REPÉRÉS

Sans Objet

D-7 ADJONCTION(S) OU EXCLUSIONS PAR RAPPORT A LA NORME NF 46-020

Sans Objet

D-8 CONDITIONS EXISTANTES AU MOMENT DU PRÉLÈVEMENT SUSCEPTIBLES D'INFLUENCER L'INTERPRÉTATION DES RÉSULTATS DES ANALYSES

Sans Objet

E - CONDITIONS DE REPÉRAGE

E-1 MODALITÉS DE REPÉRAGE

Dans un premier temps, dans le périmètre des travaux, et selon le programme de repérage découlant du programme des travaux envisagés, l'opérateur de repérage recherche la présence de Matériaux et Produits Susceptibles de Contenir de l'Amiante (MPSCA) faisant indissociablement corps avec le bâti et qui seront sollicités directement ou indirectement par les travaux. Ces MPSCA correspondent entre autre aux parties d'ouvrages ou de composants à inspecter ou à sonder de la « Liste non exhaustive des matériaux ou produits susceptibles de contenir de l'amiante à repérer » de l'annexe 1 de l'arrêté du 16 juillet 2019 relatif au repérage de l'amiante avant certaines opérations dans les immeubles bâtis. Toutefois, cette liste n'étant pas exhaustive, s'il a connaissance d'autres MPSCA, il les repère également.

L'inspection des ouvrages doit être exhaustive. Le repérage peut nécessiter des sondages destructifs ou des démontages particuliers. Par exemple, il convient de procéder aux investigations suivantes :

- les pléniums doivent être inspectés ;
- les gaines techniques doivent être contrôlées ;
- les cloisons démontables doivent être examinées (têtes, pieds et joints de la cloison, réservations) ;
- les éléments de façade, gaines maçonnées, joints de cloisons devront être sondés ou démontés s'il y a présomption de présence de matériaux contenant de l'amiante.

L'ensemble du périmètre du bâtiment concerné par les travaux doit être visité et inspecté. En cas de défaut d'accessibilité du fait du donneur d'ordre et alors que l'opérateur lui a au préalable demandé les moyens d'accès adaptés (démontage spécifique, ouverture de gaine ou de volume vide sans accès prévu, fourniture de nacelle, etc.), l'opérateur rédigera un pré-rapport.

Lorsque, dans des cas très exceptionnels et qui doivent être justifiés, certaines parties d'ouvrages ne sont pas accessibles avant que les travaux ne commencent, l'opérateur de repérage rédige un rapport dans lequel il émet les réserves correspondantes et préconise les investigations approfondies complémentaires qui devront être réalisées entre les différentes étapes des travaux.

Il examine de façon exhaustive tous les locaux et parties de locaux situés dans le périmètre des travaux. La définition de zones présentant des similitudes d'ouvrage permet d'optimiser le nombre de prélèvements qui sont transmis pour analyse. Les sondages itératifs et comparatifs permettent de déterminer les limites et l'étendue des zones présentant des similitudes d'ouvrage.

Dans un second temps, et pour chacun des ouvrages ou composants repérés, en fonction des informations dont il dispose et de sa connaissance des matériaux et produits utilisés, il atteste, le cas échéant, de la présence ou de l'absence d'amiante. En cas de doute et selon les prescriptions réglementaires et normatives il détermine les prélèvements et analyses de matériaux nécessaires pour conclure.

Conformément aux prescriptions de l'arrêté du 16 juillet 2019 et de la norme NF X46-020 d'août 2017 (2ème tirage), les analyses des échantillons de ces produits et matériaux sont réalisées couches par couches par un organisme accrédité par le COFRAC.

L'opérateur de repérage veille à la traçabilité des échantillons prélevés : ces échantillons sont repérés de manière que les ouvrages dans lesquels ils ont été prélevés puissent être identifiés.

E-2 MOYENS D'INVESTIGATION

Pour la réalisation de notre repérage, nos moyens d'investigations mis en œuvre garantissent la réalisation d'investigations approfondies destructives et non destructives, telles que :

- Dépose de certains blocs prises pour examiner la composition interne des cloisons.
- Dépose des éléments de finition (plinthes, couvre-joints, etc) des cloisons démontables pour examiner les têtes, pieds et joints de ces cloisons.
- Détermination des sondages destructifs ou les démontages particuliers nécessaires pour permettre d'accéder aux matériaux susceptibles de contenir de l'amiante (élément de façade, gaine maçonnée, joint de cloisons, etc). Dans le cas où le risque de découverte de matériaux et produits friables contenant de l'amiante est probable, les moyens de prévention adéquats devront être mis en œuvre.
- Classement des matériaux et produits selon leurs caractéristiques.
- Prélèvements pour déterminer par analyse, lorsque les marquages des matériaux ou les documents consultés par l'opérateur de repérage ne lui ont pas permis de conclure, la présence effective d'amiante dans des matériaux et produits susceptibles d'en contenir.

E-3 OBLIGATIONS DE COMMUNICATION DU RAPPORT DE REPERAGE

Le présent rapport est à communiquer à toute personne physique ou morale amenée à concevoir, organiser ou exécuter des travaux dans l'immeuble bâti.

Il est rappelé en outre les dispositions de l'article 11 de l'arrêté du 16/07/2019 :

« Si le donneur d'ordre n'est pas le propriétaire de l'immeuble bâti concerné par la mission de repérage, il adresse à ce dernier une copie du rapport établi par l'opérateur de repérage. En cas de mission de repérage portant sur une partie privative d'un immeuble collectif à usage d'habitation, son propriétaire met à jour le contenu du « dossier amiante - parties privatives » (DAPP) prévu au I de l'article R. 1334-29-4 du code de la santé publique, en y intégrant les données issues du rapport ou du pré-rapport de repérage amiante avant travaux. Il tient à disposition et communique ce DAPP, ainsi complété, selon les modalités prévues au II de l'article R. 1334-29-4 du code de la santé publique.

En cas de mission de repérage portant sur les parties communes d'un immeuble collectif à usage d'habitation ou sur un immeuble non utilisé à fin d'habitation, son propriétaire met à jour le contenu du « dossier technique amiante » (DTA) prévu au I de l'article R. 1334-29-5 du code de la santé publique ainsi que de sa fiche récapitulative, en y intégrant les données issues du rapport ou du pré-rapport de repérage amiante avant travaux. Il tient à disposition et communique ce DTA, ainsi complété, selon les modalités prévues au II de l'article R. 1334-29-5 du code de la santé publique.

En cas de mission de repérage portant sur tout ou partie d'un immeuble d'habitation ne comprenant qu'un seul logement, son propriétaire conserve le rapport ou le pré-rapport restituant les conditions de réalisation et les conclusions de cette recherche d'amiante avant travaux. Il communique ce rapport ou ce pré-rapport, sur leur demande, à toute personne physique ou morale appelée à effectuer des travaux dans l'immeuble bâti ainsi qu'aux agents de contrôle de l'inspection du travail mentionnés à l'article L. 8211-1 du code du travail, aux agents du service de prévention des organismes de sécurité sociale et, en cas d'opération relevant du champ de l'article R. 4534-1 du code du travail, de l'organisme professionnel de prévention du bâtiment et des travaux publics. »

F - CONCLUSIONS

F-1 CONCLUSIONS(S) DU PRÉSENT RAPPORT DE REPÉRAGE

L'opérateur de repérage n'ayant pu mener à son terme la mission décrite en tête de rapport, le donneur d'ordre doit faire réaliser des investigations approfondies ou mettre en œuvre des moyens d'accès spécifiques.

Dans le cadre de la mission objet du présent rapport, il a été repéré des matériaux et produits contenant de l'amiante.

| Localisation | Catégorie | Composant | Partie de composant | Sur avis / réf pré. |
|------------------------------|-------------------|-------------------|---------------------------------|---------------------|
| Vol 2 (Autre local privatif) | Revêtement de sol | Revêtement de sol | Lés plastiques avec sous-couche | P3 |
| Vol 3 (WC) | Revêtement de sol | Revêtement de sol | Lés plastiques avec sous-couche | P3 |
| Vol 4 (Cuisine) | Revêtement de sol | Revêtement de sol | Lés plastiques avec sous-couche | P3 |
| Vol 2 (Autre local privatif) | Revêtement de sol | Revêtement de sol | Colle bitumeuse | P4 |
| Vol 3 (WC) | Revêtement de sol | Revêtement de sol | Colle bitumeuse | P4 |
| Vol 4 (Cuisine) | Revêtement de sol | Revêtement de sol | Colle bitumeuse | P4 |
| Vol 5 (Séjour) | Revêtement de sol | Revêtement de sol | Colle bitumeuse | P4 |
| Vol 1 (Entrée) | Revêtement de sol | Revêtement de sol | Colle bitumeuse | P4 |
| Vol 5 (Séjour) | Revêtement de sol | Revêtement de sol | Dalles plastiques | P9 |
| Vol 1 (Entrée) | Revêtement de sol | Revêtement de sol | Dalles plastiques | P9 |

L'attention du donneur d'ordre/maître d'ouvrage/propriétaire est attirée sur le fait qu'en présence de locaux ou de partie de locaux non visités, de composants ou de parties de composant non inspectés faisant partie du périmètre et du programme des travaux, l'information sur la présence ou l'absence d'amiante ne peut être considérée comme exhaustive et ses obligations réglementaires de repérage définies aux articles R4412 - 97 et suivants du Code du travail ne sont pas remplies. Des investigations approfondies complémentaires seront à réaliser lorsque ces locaux/ parties de locaux, composant ou partie de composant seront accessibles de manière sécurisée.

| Localisation | Matériau | Justification | Investigation complémentaire restant à réaliser | Moyen d'accès à mettre en œuvre |
|------------------------|----------|--|---|---------------------------------|
| Vol 7 (Salle de bains) | Tablier | Tablier non démontable le jour de l'intervention | | |

F-2 RÉSERVES / COMMENTAIRES

Exhaustivité des volumes sous doublages (Encoffrements, faux-plafonds, parquets, revêtements de sol, mur et plafond, bardages, doublages Placoplatre, isolations, calorifugeages, joints de menuiserie, etc.), un seul et même sondage étant représentatif d'une zone homogène (Norme NF X 46-020).

GRILLE DE RÉSULTAT DU REPÉRAGE

1er Étage

| Localisation | Categorie | Composant | Partie de composant | Réf action | Description | Précision | Ref photo | Ref prél. | Descriptif | Résultat | Conclusion |
|--------------------|--|-----------------------------------|--------------------------------------|------------|---|--|----------------------------|------------------|--|----------|---------------------|
| Vol 6 (Dégagement) | Parois verticales intérieures et enduits | Cloisons légères ou préfabriquées | Jonction entre panneaux préfabriqués | S47 | Sondage et extension de la ZPSO du prélèvement P2 | Cloisons séparatives + doublages murs (pièces ssèches) | 002ER32 0633 n°2 - 1 | P2 Phase 1 | Peinture / Enduit / Carton - Effritable / Effritable / Souple Fibreux - Blanc / Beige / Marron | Négatif | Négatif sur analyse |
| Vol 6 (Dégagement) | Parois verticales intérieures et enduits | Cloisons légères ou préfabriquées | Jonction entre panneaux préfabriqués | S48 | Sondage et extension de la ZPSO du prélèvement P2 | Cloisons séparatives + doublages murs (pièces ssèches) | 002ER32 0633 n°2 - 1 | P2 Phase 1 | Peinture / Enduit / Carton - Effritable / Effritable / Souple Fibreux - Blanc / Beige / Marron | Négatif | Négatif sur analyse |
| Vol 6 (Dégagement) | Parois verticales intérieures et enduits | Cloisons légères ou préfabriquées | Jonction entre panneaux préfabriqués | S49 | Sondage et extension de la ZPSO du prélèvement P2 | Cloisons séparatives + doublages murs (pièces ssèches) | 002ER32 0633 n°2 - 1 | P2 Phase 1 | Peinture / Enduit / Carton - Effritable / Effritable / Souple Fibreux - Blanc / Beige / Marron | Négatif | Négatif sur analyse |
| Vol 6 (Dégagement) | Parois verticales intérieures et enduits | Cloisons légères ou préfabriquées | Jonction entre panneaux préfabriqués | S50 | Sondage et extension de la ZPSO du prélèvement P2 | Cloisons séparatives + doublages murs (pièces ssèches) | 002ER32 0633 n°2 - 1 | P2 Phase 1 | Peinture / Enduit / Carton - Effritable / Effritable / Souple Fibreux - Blanc / Beige / Marron | Négatif | Négatif sur analyse |
| Vol 6 (Dégagement) | Parois verticales intérieures et enduits | Cloisons légères ou préfabriquées | Jonction entre panneaux préfabriqués | S51 | Sondage et extension de la ZPSO du prélèvement P2 | Cloisons séparatives + doublages murs (pièces ssèches) | 002ER32 0633 n°2 - 1 | P2 Phase 1 | Peinture / Enduit / Carton - Effritable / Effritable / Souple Fibreux - Blanc / Beige / Marron | Négatif | Négatif sur analyse |
| Vol 6 (Dégagement) | Parois verticales intérieures et enduits | Cloisons légères ou préfabriquées | Jonction entre panneaux préfabriqués | S52 | Sondage et extension de la ZPSO du prélèvement P2 | Cloisons séparatives + doublages murs (pièces ssèches) | 002ER32 0633 n°2 - 1 | P2 Phase 1 | Peinture / Enduit / Carton - Effritable / Effritable / Souple Fibreux - Blanc / Beige / Marron | Négatif | Négatif sur analyse |



1er Étage

| Localisation | Categorie | Composant | Partie de composant | Réf action | Description | Précision | Ref photo | Ref prél. | Descriptif | Résultat | Conclusion |
|------------------------------|--|-----------------------------------|--------------------------------------|------------|---|--|----------------------------|------------------|--|----------|---------------------|
| Vol 6 (Dégagement) | Parois verticales intérieures et enduits | Cloisons légères ou préfabriquées | Jonction entre panneaux préfabriqués | S53 | Sondage et extension de la ZPSO du prélèvement P2 | Cloisons séparatives + doublages murs (pièces ssèches) | 002ER32 0633 n°2 - 1 | P2 Phase 1 | Peinture / Enduit / Carton - Effritable / Effritable / Souple Fibreux - Blanc / Beige / Marron | Négatif | Négatif sur analyse |
| Vol 8 (Autre local privatif) | Parois verticales intérieures et enduits | Cloisons légères ou préfabriquées | Jonction entre panneaux préfabriqués | S54 | Sondage et extension de la ZPSO du prélèvement P2 | Cloisons séparatives + doublages murs (pièces ssèches) | 002ER32 0633 n°2 - 1 | P2 Phase 1 | Peinture / Enduit / Carton - Effritable / Effritable / Souple Fibreux - Blanc / Beige / Marron | Négatif | Négatif sur analyse |
| Vol 8 (Autre local privatif) | Parois verticales intérieures et enduits | Cloisons légères ou préfabriquées | Jonction entre panneaux préfabriqués | S55 | Sondage et extension de la ZPSO du prélèvement P2 | Cloisons séparatives + doublages murs (pièces ssèches) | 002ER32 0633 n°2 - 1 | P2 Phase 1 | Peinture / Enduit / Carton - Effritable / Effritable / Souple Fibreux - Blanc / Beige / Marron | Négatif | Négatif sur analyse |
| Vol 8 (Autre local privatif) | Parois verticales intérieures et enduits | Cloisons légères ou préfabriquées | Jonction entre panneaux préfabriqués | S56 | Sondage et extension de la ZPSO du prélèvement P2 | Cloisons séparatives + doublages murs (pièces ssèches) | 002ER32 0633 n°2 - 1 | P2 Phase 1 | Peinture / Enduit / Carton - Effritable / Effritable / Souple Fibreux - Blanc / Beige / Marron | Négatif | Négatif sur analyse |
| Vol 8 (Autre local privatif) | Parois verticales intérieures et enduits | Cloisons légères ou préfabriquées | Jonction entre panneaux préfabriqués | S57 | Sondage et extension de la ZPSO du prélèvement P2 | Cloisons séparatives + doublages murs (pièces ssèches) | 002ER32 0633 n°2 - 1 | P2 Phase 1 | Peinture / Enduit / Carton - Effritable / Effritable / Souple Fibreux - Blanc / Beige / Marron | Négatif | Négatif sur analyse |
| Vol 8 (Autre local privatif) | Parois verticales intérieures et enduits | Cloisons légères ou préfabriquées | Jonction entre panneaux préfabriqués | S58 | Sondage et extension de la ZPSO du prélèvement P2 | Cloisons séparatives + doublages murs (pièces ssèches) | 002ER32 0633 n°2 - 1 | P2 Phase 1 | Peinture / Enduit / Carton - Effritable / Effritable / Souple Fibreux - Blanc / Beige / Marron | Négatif | Négatif sur analyse |



Amiante

1er Étage

| Localisation | Categorie | Composant | Partie de composant | Réf action | Description | Précision | Ref photo | Ref pré. | Descriptif | Résultat | Conclusion |
|---------------------------------|---|---|--|------------|--|--|----------------------------|------------------|---|----------|------------------------|
| Vol 8 (Autre local privatif) | Parois verticales intérieures et enduits | Cloisons légères ou préfabriquées | Jonction entre panneaux préfabriqués | S59 | Sondage et extension de la ZPSO du prélèvement P2 | Cloisons séparatives + doublages murs (pièces ssèches) | 002ER32 0633 n°2 - 1 | P2 Phase 1 | Peinture / Enduit / Carton - Effritable / Effritable / Souple Fibreux - Blanc / Beige / Marron | Négatif | Négatif sur analyse |
| Vol 9 (Chambre 1) | Parois verticales intérieures et enduits | Cloisons légères ou préfabriquées | Jonction entre panneaux préfabriqués | S60 | Sondage et extension de la ZPSO du prélèvement P2 | Cloisons séparatives + doublages murs (pièces ssèches) | 002ER32 0633 n°2 - 1 | P2 Phase 1 | Peinture / Enduit / Carton - Effritable / Effritable / Souple Fibreux - Blanc / Beige / Marron | Négatif | Négatif sur analyse |
| Vol 9 (Chambre 1) | Parois verticales intérieures et enduits | Cloisons légères ou préfabriquées | Jonction entre panneaux préfabriqués | S61 | Sondage et extension de la ZPSO du prélèvement P2 | Cloisons séparatives + doublages murs (pièces ssèches) | 002ER32 0633 n°2 - 1 | P2 Phase 1 | Peinture / Enduit / Carton - Effritable / Effritable / Souple Fibreux - Blanc / Beige / Marron | Négatif | Négatif sur analyse |
| Vol 9 (Chambre 1) | Parois verticales intérieures et enduits | Cloisons légères ou préfabriquées | Jonction entre panneaux préfabriqués | S62 | Sondage et extension de la ZPSO du prélèvement P2 | Cloisons séparatives + doublages murs (pièces ssèches) | 002ER32 0633 n°2 - 1 | P2 Phase 1 | Peinture / Enduit / Carton - Effritable / Effritable / Souple Fibreux - Blanc / Beige / Marron | Négatif | Négatif sur analyse |
| Vol 9 (Chambre 1) | Parois verticales intérieures et enduits | Cloisons légères ou préfabriquées | Jonction entre panneaux préfabriqués | S63 | Sondage et extension de la ZPSO du prélèvement P2 | Cloisons séparatives + doublages murs (pièces ssèches) | 002ER32 0633 n°2 - 1 | P2 Phase 1 | Peinture / Enduit / Carton - Effritable / Effritable / Souple Fibreux - Blanc / Beige / Marron | Négatif | Négatif sur analyse |
| Vol 9 (Chambre 1) | Parois verticales intérieures et enduits | Cloisons légères ou préfabriquées | Jonction entre panneaux préfabriqués | S64 | Sondage et extension de la ZPSO du prélèvement P2 | Cloisons séparatives + doublages murs (pièces ssèches) | 002ER32 0633 n°2 - 1 | P2 Phase 1 | Peinture / Enduit / Carton - Effritable / Effritable / Souple Fibreux - Blanc / Beige / Marron | Négatif | Négatif sur analyse |



1er Étage

| Localisation | Categorie | Composant | Partie de composant | Réf action | Description | Précision | Ref photo | Ref pré. | Descriptif | Résultat | Conclusion |
|-------------------------------|--|-----------------------------------|--------------------------------------|------------|---|--|----------------------------|------------------|--|----------|---------------------|
| Vol 10 (Chambre 2) | Parois verticales intérieures et enduits | Cloisons légères ou préfabriquées | Jonction entre panneaux préfabriqués | S65 | Sondage et extension de la ZPSO du prélèvement P2 | Cloisons séparatives + doublages murs (pièces ssèches) | 002ER32 0633 n°2 - 1 | P2 Phase 1 | Peinture / Enduit / Carton - Effritable / Effritable / Souple Fibreux - Blanc / Beige / Marron | Négatif | Négatif sur analyse |
| Vol 10 (Chambre 2) | Parois verticales intérieures et enduits | Cloisons légères ou préfabriquées | Jonction entre panneaux préfabriqués | S66 | Sondage et extension de la ZPSO du prélèvement P2 | Cloisons séparatives + doublages murs (pièces ssèches) | 002ER32 0633 n°2 - 1 | P2 Phase 1 | Peinture / Enduit / Carton - Effritable / Effritable / Souple Fibreux - Blanc / Beige / Marron | Négatif | Négatif sur analyse |
| Vol 10 (Chambre 2) | Parois verticales intérieures et enduits | Cloisons légères ou préfabriquées | Jonction entre panneaux préfabriqués | S67 | Sondage et extension de la ZPSO du prélèvement P2 | Cloisons séparatives + doublages murs (pièces ssèches) | 002ER32 0633 n°2 - 1 | P2 Phase 1 | Peinture / Enduit / Carton - Effritable / Effritable / Souple Fibreux - Blanc / Beige / Marron | Négatif | Négatif sur analyse |
| Vol 10 (Chambre 2) | Parois verticales intérieures et enduits | Cloisons légères ou préfabriquées | Jonction entre panneaux préfabriqués | S68 | Sondage et extension de la ZPSO du prélèvement P2 | Cloisons séparatives + doublages murs (pièces ssèches) | 002ER32 0633 n°2 - 1 | P2 Phase 1 | Peinture / Enduit / Carton - Effritable / Effritable / Souple Fibreux - Blanc / Beige / Marron | Négatif | Négatif sur analyse |
| Vol 11 (Autre local privatif) | Parois verticales intérieures et enduits | Cloisons légères ou préfabriquées | Jonction entre panneaux préfabriqués | S69 | Sondage et extension de la ZPSO du prélèvement P2 | Cloisons séparatives + doublages murs (pièces ssèches) | 002ER32 0633 n°2 - 1 | P2 Phase 1 | Peinture / Enduit / Carton - Effritable / Effritable / Souple Fibreux - Blanc / Beige / Marron | Négatif | Négatif sur analyse |
| Vol 11 (Autre local privatif) | Parois verticales intérieures et enduits | Cloisons légères ou préfabriquées | Jonction entre panneaux préfabriqués | S70 | Sondage et extension de la ZPSO du prélèvement P2 | Cloisons séparatives + doublages murs (pièces ssèches) | 002ER32 0633 n°2 - 1 | P2 Phase 1 | Peinture / Enduit / Carton - Effritable / Effritable / Souple Fibreux - Blanc / Beige / Marron | Négatif | Négatif sur analyse |



Amiante

1er Étage

| Localisation | Categorie | Composant | Partie de composant | Réf action | Description | Précision | Ref photo | Ref pré. | Descriptif | Résultat | Conclusion |
|----------------------------------|---|---|--|------------|--|--|----------------------------|------------------|---|----------|------------------------|
| Vol 11 (Autre local privatif) | Parois verticales intérieures et enduits | Cloisons légères ou préfabriquées | Jonction entre panneaux préfabriqués | S71 | Sondage et extension de la ZPSO du prélèvement P2 | Cloisons séparatives + doublages murs (pièces ssèches) | 002ER32 0633 n°2 - 1 | P2 Phase 1 | Peinture / Enduit / Carton - Effritable / Effritable / Souple Fibreux - Blanc / Beige / Marron | Négatif | Négatif sur analyse |
| Vol 11 (Autre local privatif) | Parois verticales intérieures et enduits | Cloisons légères ou préfabriquées | Jonction entre panneaux préfabriqués | S72 | Sondage et extension de la ZPSO du prélèvement P2 | Cloisons séparatives + doublages murs (pièces ssèches) | 002ER32 0633 n°2 - 1 | P2 Phase 1 | Peinture / Enduit / Carton - Effritable / Effritable / Souple Fibreux - Blanc / Beige / Marron | Négatif | Négatif sur analyse |
| Vol 11 (Autre local privatif) | Parois verticales intérieures et enduits | Cloisons légères ou préfabriquées | Jonction entre panneaux préfabriqués | S73 | Sondage et extension de la ZPSO du prélèvement P2 | Cloisons séparatives + doublages murs (pièces ssèches) | 002ER32 0633 n°2 - 1 | P2 Phase 1 | Peinture / Enduit / Carton - Effritable / Effritable / Souple Fibreux - Blanc / Beige / Marron | Négatif | Négatif sur analyse |

1er Étage

| Localisation | Categorie | Composant | Partie de composant | Réf action | Description | Précision | Ref photo | Ref pré. | Descriptif | Résultat | Conclusion |
|--|--|-----------------------------------|--------------------------------------|---|---|--|----------------------------|---------------|--|----------|---------------------|
| Vol 6 (Dégagement) - Vol 8 (Autre local privatif) - Vol 9 (Chambre 1) - Vol 10 (Chambre 2) - Vol 11 (Autre local privatif) | Parois verticales intérieures et enduits | Cloisons légères ou préfabriquées | Jonction entre panneaux préfabriqués | S47 - S48 - S49 - S50 - S51 - S52 - S53 - S54 - S55 - S56 - S57 - S58 - S59 - S60 - S61 - S62 - S63 - S64 - S65 - S66 - S67 - S68 - S69 - S70 - S71 - S72 - S73 | Sondage et extension de la ZPSO du prélèvement P2 | Cloisons séparatives + doublages murs (pièces ssèches) | 002ER32 0633 n°2 - 1 | P2 Phase 1 | Peinture / Enduit / Carton - Effritable / Effritable / Souple Fibreux - Blanc / Beige / Marron | Négatif | Négatif sur analyse |
| Vol 6 (Dégagement) | Parois verticales intérieures et enduits | Cloisons légères ou préfabriquées | Jonction entre panneaux préfabriqués | S47 | Sondage et extension de la ZPSO du prélèvement P2 | Cloisons séparatives + doublages murs (pièces ssèches) | 002ER32 0633 n°2 - 1 | P2 Phase 2 | Plâtre - Effritable - Blanc | Négatif | Négatif sur analyse |
| Vol 6 (Dégagement) | Parois verticales intérieures et enduits | Cloisons légères ou préfabriquées | Jonction entre panneaux préfabriqués | S48 | Sondage et extension de la ZPSO du prélèvement P2 | Cloisons séparatives + doublages murs (pièces ssèches) | 002ER32 0633 n°2 - 1 | P2 Phase 2 | Plâtre - Effritable - Blanc | Négatif | Négatif sur analyse |



Amiante

1er Étage

| Localisation | Categorie | Composant | Partie de composant | Réf action | Description | Précision | Ref photo | Ref prél. | Descriptif | Résultat | Conclusion |
|------------------------------|--|-----------------------------------|--------------------------------------|------------|---|--|----------------------------|------------------|--------------------------------|----------|---------------------|
| Vol 6 (Dégagement) | Parois verticales intérieures et enduits | Cloisons légères ou préfabriquées | Jonction entre panneaux préfabriqués | S49 | Sondage et extension de la ZPSO du prélèvement P2 | Cloisons séparatives + doublages murs (pièces ssèches) | 002ER32 0633 n°2 - 1 | P2 Phase 2 | Plâtre - Effritable - Blanc | Négatif | Négatif sur analyse |
| Vol 6 (Dégagement) | Parois verticales intérieures et enduits | Cloisons légères ou préfabriquées | Jonction entre panneaux préfabriqués | S50 | Sondage et extension de la ZPSO du prélèvement P2 | Cloisons séparatives + doublages murs (pièces ssèches) | 002ER32 0633 n°2 - 1 | P2 Phase 2 | Plâtre - Effritable - Blanc | Négatif | Négatif sur analyse |
| Vol 6 (Dégagement) | Parois verticales intérieures et enduits | Cloisons légères ou préfabriquées | Jonction entre panneaux préfabriqués | S51 | Sondage et extension de la ZPSO du prélèvement P2 | Cloisons séparatives + doublages murs (pièces ssèches) | 002ER32 0633 n°2 - 1 | P2 Phase 2 | Plâtre - Effritable - Blanc | Négatif | Négatif sur analyse |
| Vol 6 (Dégagement) | Parois verticales intérieures et enduits | Cloisons légères ou préfabriquées | Jonction entre panneaux préfabriqués | S52 | Sondage et extension de la ZPSO du prélèvement P2 | Cloisons séparatives + doublages murs (pièces ssèches) | 002ER32 0633 n°2 - 1 | P2 Phase 2 | Plâtre - Effritable - Blanc | Négatif | Négatif sur analyse |
| Vol 6 (Dégagement) | Parois verticales intérieures et enduits | Cloisons légères ou préfabriquées | Jonction entre panneaux préfabriqués | S53 | Sondage et extension de la ZPSO du prélèvement P2 | Cloisons séparatives + doublages murs (pièces ssèches) | 002ER32 0633 n°2 - 1 | P2 Phase 2 | Plâtre - Effritable - Blanc | Négatif | Négatif sur analyse |
| Vol 8 (Autre local privatif) | Parois verticales intérieures et enduits | Cloisons légères ou préfabriquées | Jonction entre panneaux préfabriqués | S54 | Sondage et extension de la ZPSO du prélèvement P2 | Cloisons séparatives + doublages murs (pièces ssèches) | 002ER32 0633 n°2 - 1 | P2 Phase 2 | Plâtre - Effritable - Blanc | Négatif | Négatif sur analyse |
| Vol 8 (Autre local privatif) | Parois verticales intérieures et enduits | Cloisons légères ou préfabriquées | Jonction entre panneaux préfabriqués | S55 | Sondage et extension de la ZPSO du prélèvement P2 | Cloisons séparatives + doublages murs (pièces ssèches) | 002ER32 0633 n°2 - 1 | P2 Phase 2 | Plâtre - Effritable - Blanc | Négatif | Négatif sur analyse |



Amiante

1er Étage

| Localisation | Categorie | Composant | Partie de composant | Réf action | Description | Précision | Ref photo | Ref prél. | Descriptif | Résultat | Conclusion |
|------------------------------|--|-----------------------------------|--------------------------------------|------------|---|--|----------------------------|------------------|--------------------------------|----------|---------------------|
| Vol 8 (Autre local privatif) | Parois verticales intérieures et enduits | Cloisons légères ou préfabriquées | Jonction entre panneaux préfabriqués | S56 | Sondage et extension de la ZPSO du prélèvement P2 | Cloisons séparatives + doublages murs (pièces ssèches) | 002ER32 0633 n°2 - 1 | P2 Phase 2 | Plâtre - Effritable - Blanc | Négatif | Négatif sur analyse |
| Vol 8 (Autre local privatif) | Parois verticales intérieures et enduits | Cloisons légères ou préfabriquées | Jonction entre panneaux préfabriqués | S57 | Sondage et extension de la ZPSO du prélèvement P2 | Cloisons séparatives + doublages murs (pièces ssèches) | 002ER32 0633 n°2 - 1 | P2 Phase 2 | Plâtre - Effritable - Blanc | Négatif | Négatif sur analyse |
| Vol 8 (Autre local privatif) | Parois verticales intérieures et enduits | Cloisons légères ou préfabriquées | Jonction entre panneaux préfabriqués | S58 | Sondage et extension de la ZPSO du prélèvement P2 | Cloisons séparatives + doublages murs (pièces ssèches) | 002ER32 0633 n°2 - 1 | P2 Phase 2 | Plâtre - Effritable - Blanc | Négatif | Négatif sur analyse |
| Vol 8 (Autre local privatif) | Parois verticales intérieures et enduits | Cloisons légères ou préfabriquées | Jonction entre panneaux préfabriqués | S59 | Sondage et extension de la ZPSO du prélèvement P2 | Cloisons séparatives + doublages murs (pièces ssèches) | 002ER32 0633 n°2 - 1 | P2 Phase 2 | Plâtre - Effritable - Blanc | Négatif | Négatif sur analyse |
| Vol 9 (Chambre 1) | Parois verticales intérieures et enduits | Cloisons légères ou préfabriquées | Jonction entre panneaux préfabriqués | S60 | Sondage et extension de la ZPSO du prélèvement P2 | Cloisons séparatives + doublages murs (pièces ssèches) | 002ER32 0633 n°2 - 1 | P2 Phase 2 | Plâtre - Effritable - Blanc | Négatif | Négatif sur analyse |
| Vol 9 (Chambre 1) | Parois verticales intérieures et enduits | Cloisons légères ou préfabriquées | Jonction entre panneaux préfabriqués | S61 | Sondage et extension de la ZPSO du prélèvement P2 | Cloisons séparatives + doublages murs (pièces ssèches) | 002ER32 0633 n°2 - 1 | P2 Phase 2 | Plâtre - Effritable - Blanc | Négatif | Négatif sur analyse |
| Vol 9 (Chambre 1) | Parois verticales intérieures et enduits | Cloisons légères ou préfabriquées | Jonction entre panneaux préfabriqués | S62 | Sondage et extension de la ZPSO du prélèvement P2 | Cloisons séparatives + doublages murs (pièces ssèches) | 002ER32 0633 n°2 - 1 | P2 Phase 2 | Plâtre - Effritable - Blanc | Négatif | Négatif sur analyse |



Amiante

1er Étage

| Localisation | Categorie | Composant | Partie de composant | Réf action | Description | Précision | Ref photo | Ref pré. | Descriptif | Résultat | Conclusion |
|-------------------------------|--|-----------------------------------|--------------------------------------|------------|---|---|----------------------------|---------------|-----------------------------|----------|---------------------|
| Vol 9 (Chambre 1) | Parois verticales intérieures et enduits | Cloisons légères ou préfabriquées | Jonction entre panneaux préfabriqués | S63 | Sondage et extension de la ZPSO du prélèvement P2 | Cloisons séparatives + doublages murs (pièces sèches) | 002ER32 0633 n°2 - 1 | P2 Phase 2 | Plâtre - Effritable - Blanc | Négatif | Négatif sur analyse |
| Vol 9 (Chambre 1) | Parois verticales intérieures et enduits | Cloisons légères ou préfabriquées | Jonction entre panneaux préfabriqués | S64 | Sondage et extension de la ZPSO du prélèvement P2 | Cloisons séparatives + doublages murs (pièces sèches) | 002ER32 0633 n°2 - 1 | P2 Phase 2 | Plâtre - Effritable - Blanc | Négatif | Négatif sur analyse |
| Vol 10 (Chambre 2) | Parois verticales intérieures et enduits | Cloisons légères ou préfabriquées | Jonction entre panneaux préfabriqués | S65 | Sondage et extension de la ZPSO du prélèvement P2 | Cloisons séparatives + doublages murs (pièces sèches) | 002ER32 0633 n°2 - 1 | P2 Phase 2 | Plâtre - Effritable - Blanc | Négatif | Négatif sur analyse |
| Vol 10 (Chambre 2) | Parois verticales intérieures et enduits | Cloisons légères ou préfabriquées | Jonction entre panneaux préfabriqués | S66 | Sondage et extension de la ZPSO du prélèvement P2 | Cloisons séparatives + doublages murs (pièces sèches) | 002ER32 0633 n°2 - 1 | P2 Phase 2 | Plâtre - Effritable - Blanc | Négatif | Négatif sur analyse |
| Vol 10 (Chambre 2) | Parois verticales intérieures et enduits | Cloisons légères ou préfabriquées | Jonction entre panneaux préfabriqués | S67 | Sondage et extension de la ZPSO du prélèvement P2 | Cloisons séparatives + doublages murs (pièces sèches) | 002ER32 0633 n°2 - 1 | P2 Phase 2 | Plâtre - Effritable - Blanc | Négatif | Négatif sur analyse |
| Vol 10 (Chambre 2) | Parois verticales intérieures et enduits | Cloisons légères ou préfabriquées | Jonction entre panneaux préfabriqués | S68 | Sondage et extension de la ZPSO du prélèvement P2 | Cloisons séparatives + doublages murs (pièces sèches) | 002ER32 0633 n°2 - 1 | P2 Phase 2 | Plâtre - Effritable - Blanc | Négatif | Négatif sur analyse |
| Vol 11 (Autre local privatif) | Parois verticales intérieures et enduits | Cloisons légères ou préfabriquées | Jonction entre panneaux préfabriqués | S69 | Sondage et extension de la ZPSO du prélèvement P2 | Cloisons séparatives + doublages murs (pièces sèches) | 002ER32 0633 n°2 - 1 | P2 Phase 2 | Plâtre - Effritable - Blanc | Négatif | Négatif sur analyse |



Amiante

1er Étage

| Localisation | Categorie | Composant | Partie de composant | Réf action | Description | Précision | Ref photo | Ref pré. | Descriptif | Résultat | Conclusion |
|----------------------------------|---|---|--|------------|--|--|----------------------------|------------------|--------------------------------|----------|------------------------|
| Vol 11 (Autre local privatif) | Parois verticales intérieures et enduits | Cloisons légères ou préfabriquées | Jonction entre panneaux préfabriqués | S70 | Sondage et extension de la ZPSO du prélèvement P2 | Cloisons séparatives + doublages murs (pièces ssèches) | 002ER32 0633 n°2 - 1 | P2 Phase 2 | Plâtre - Effritable - Blanc | Négatif | Négatif sur analyse |
| Vol 11 (Autre local privatif) | Parois verticales intérieures et enduits | Cloisons légères ou préfabriquées | Jonction entre panneaux préfabriqués | S71 | Sondage et extension de la ZPSO du prélèvement P2 | Cloisons séparatives + doublages murs (pièces ssèches) | 002ER32 0633 n°2 - 1 | P2 Phase 2 | Plâtre - Effritable - Blanc | Négatif | Négatif sur analyse |
| Vol 11 (Autre local privatif) | Parois verticales intérieures et enduits | Cloisons légères ou préfabriquées | Jonction entre panneaux préfabriqués | S72 | Sondage et extension de la ZPSO du prélèvement P2 | Cloisons séparatives + doublages murs (pièces ssèches) | 002ER32 0633 n°2 - 1 | P2 Phase 2 | Plâtre - Effritable - Blanc | Négatif | Négatif sur analyse |
| Vol 11 (Autre local privatif) | Parois verticales intérieures et enduits | Cloisons légères ou préfabriquées | Jonction entre panneaux préfabriqués | S73 | Sondage et extension de la ZPSO du prélèvement P2 | Cloisons séparatives + doublages murs (pièces ssèches) | 002ER32 0633 n°2 - 1 | P2 Phase 2 | Plâtre - Effritable - Blanc | Négatif | Négatif sur analyse |



Amiante

1er Étage

| Localisation | Categorie | Composant | Partie de composant | Réf action | Description | Précision | Ref photo | Ref pré. | Descriptif | Résultat | Conclusion |
|--|--|-----------------------------------|--------------------------------------|---|---|---|----------------------------|---------------|--|----------|---------------------|
| Vol 6 (Dégagement) - Vol 8 (Autre local privatif) - Vol 9 (Chambre 1) - Vol 10 (Chambre 2) - Vol 11 (Autre local privatif) | Parois verticales intérieures et enduits | Cloisons légères ou préfabriquées | Jonction entre panneaux préfabriqués | S47 - S48 - S49 - S50 - S51 - S52 - S53 - S54 - S55 - S56 - S57 - S58 - S59 - S60 - S61 - S62 - S63 - S64 - S65 - S66 - S67 - S68 - S69 - S70 - S71 - S72 - S73 | Sondage et extension de la ZPSO du prélèvement P2 | Cloisons séparatives + doublages murs (pièces sèches) | 002ER32 0633 n°2 - 1 | P2 Phase 2 | Plâtre - Effritable - Blanc | Négatif | Négatif sur analyse |
| Vol 7 (Salle de bains) | Parois verticales intérieures et enduits | Cloisons légères ou préfabriquées | Jonction entre panneaux préfabriqués | S81 | Sondage et extension de la ZPSO du prélèvement P6 | Cloisons séparatives + doublages murs (pièces sèches) | 002ER32 0633 n°6 - 1 | P6 Phase 1 | Peinture / Enduit / Matériau - Effritable / Souple Fibreux - Blanc / Blanc / Beige | Négatif | Négatif sur analyse |



Amiante

1er Étage

| Localisation | Categorie | Composant | Partie de composant | Réf action | Description | Précision | Ref photo | Ref prél. | Descriptif | Résultat | Conclusion |
|------------------------|--|-----------------------------------|--------------------------------------|--------------------------------|---|---|----------------------------|---------------|--|----------|---------------------|
| Vol 7 (Salle de bains) | Parois verticales intérieures et enduits | Cloisons légères ou préfabriquées | Jonction entre panneaux préfabriqués | S82 | Sondage et extension de la ZPSO du prélèvement P6 | Cloisons séparatives + doublages murs (pièces sèches) | 002ER32 0633 n°6 - 1 | P6 Phase 1 | Peinture / Enduit / Matériau - Effritable / Souple Fibreux - Blanc / Blanc / Beige | Négatif | Négatif sur analyse |
| Vol 7 (Salle de bains) | Parois verticales intérieures et enduits | Cloisons légères ou préfabriquées | Jonction entre panneaux préfabriqués | S83 | Sondage et extension de la ZPSO du prélèvement P6 | Cloisons séparatives + doublages murs (pièces sèches) | 002ER32 0633 n°6 - 1 | P6 Phase 1 | Peinture / Enduit / Matériau - Effritable / Souple Fibreux - Blanc / Blanc / Beige | Négatif | Négatif sur analyse |
| Vol 7 (Salle de bains) | Parois verticales intérieures et enduits | Cloisons légères ou préfabriquées | Jonction entre panneaux préfabriqués | S84 | Sondage et extension de la ZPSO du prélèvement P6 | Cloisons séparatives + doublages murs (pièces sèches) | 002ER32 0633 n°6 - 1 | P6 Phase 1 | Peinture / Enduit / Matériau - Effritable / Souple Fibreux - Blanc / Blanc / Beige | Négatif | Négatif sur analyse |
| Vol 7 (Salle de bains) | Parois verticales intérieures et enduits | Cloisons légères ou préfabriquées | Jonction entre panneaux préfabriqués | S81 - S82 - S83 - S84 | Sondage et extension de la ZPSO du prélèvement P6 | Cloisons séparatives + doublages murs (pièces sèches) | 002ER32 0633 n°6 - 1 | P6 Phase 1 | Peinture / Enduit / Matériau - Effritable / Souple Fibreux - Blanc / Blanc / Beige | Négatif | Négatif sur analyse |
| Vol 7 (Salle de bains) | Parois verticales intérieures et enduits | Cloisons légères ou préfabriquées | Jonction entre panneaux préfabriqués | S81 | Sondage et extension de la ZPSO du prélèvement P6 | Cloisons séparatives + doublages murs (pièces sèches) | 002ER32 0633 n°6 - 1 | P6 Phase 2 | Enduit / Papier - Effritable / Souple Fibreux - Beige / Beige | Négatif | Négatif sur analyse |
| Vol 7 (Salle de bains) | Parois verticales intérieures et enduits | Cloisons légères ou préfabriquées | Jonction entre panneaux préfabriqués | S82 | Sondage et extension de la ZPSO du prélèvement P6 | Cloisons séparatives + doublages murs (pièces sèches) | 002ER32 0633 n°6 - 1 | P6 Phase 2 | Enduit / Papier - Effritable / Souple Fibreux - Beige / Beige | Négatif | Négatif sur analyse |

1er Étage

| Localisation | Categorie | Composant | Partie de composant | Réf action | Description | Précision | Ref photo | Ref prél. | Descriptif | Résultat | Conclusion |
|------------------------------|--|-----------------------------------|--------------------------------------|--------------------------------|---|---|----------------------------|------------------|---|----------|--|
| Vol 7 (Salle de bains) | Parois verticales intérieures et enduits | Cloisons légères ou préfabriquées | Jonction entre panneaux préfabriqués | S83 | Sondage et extension de la ZPSO du prélèvement P6 | Cloisons séparatives + doublages murs (pièces sèches) | 002ER32 0633 n°6 - 1 | P6 Phase 2 | Enduit / Papier - Effritable / Souple Fibreux - Beige / Beige | Négatif | Négatif sur analyse |
| Vol 7 (Salle de bains) | Parois verticales intérieures et enduits | Cloisons légères ou préfabriquées | Jonction entre panneaux préfabriqués | S84 | Sondage et extension de la ZPSO du prélèvement P6 | Cloisons séparatives + doublages murs (pièces sèches) | 002ER32 0633 n°6 - 1 | P6 Phase 2 | Enduit / Papier - Effritable / Souple Fibreux - Beige / Beige | Négatif | Négatif sur analyse |
| Vol 7 (Salle de bains) | Parois verticales intérieures et enduits | Cloisons légères ou préfabriquées | Jonction entre panneaux préfabriqués | S81 - S82 - S83 - S84 | Sondage et extension de la ZPSO du prélèvement P6 | Cloisons séparatives + doublages murs (pièces sèches) | 002ER32 0633 n°6 - 1 | P6 Phase 2 | Enduit / Papier - Effritable / Souple Fibreux - Beige / Beige | Négatif | Négatif sur analyse |
| Vol 7 (Salle de bains) | Revêtement de mur | Revêtement de mur | Colle de carrelage (faïence) | S2 | Réalisation d'un sondage | | S2 - 1 | | | | Négatif sur document |
| Vol 7 (Salle de bains) | Revêtement de mur | Revêtement de mur | Colle de carrelage (faïence) | S3 | Réalisation d'un sondage | | S3 - 1 | | | | Négatif sur document |
| Vol 7 (Salle de bains) | Equipements divers et accessoires | Baignoire | Tablier | I1 | | | | | | | Tablier non démontable le jour de l'intervention |
| Vol 8 (Autre local privatif) | Plafond et faux-plafonds | Plafonds | Jonction entre panneaux préfabriqués | P10 | Réalisation d'un prélèvement | Plafond du 1er Étage | 002ER32 0633 n°10 - 1 | P10 | Peinture / Enduit / Papier / Enduit - Effritable / Effritable / Souple Fibreux / Effritable - Blanc / Beige / Beige / Beige | Négatif | Négatif sur analyse |



1er Étage

| Localisation | Categorie | Composant | Partie de composant | Réf action | Description | Précision | Ref photo | Ref prél. | Descriptif | Résultat | Conclusion |
|------------------------|--------------------------|-----------|--------------------------------------|------------|--|----------------------|----------------------|-----------|---|----------|---------------------|
| Vol 7 (Salle de bains) | Plafond et faux-plafonds | Plafonds | Jonction entre panneaux préfabriqués | S85 | Sondage et extension de la ZPSO du prélèvement P10 | Plafond du 1er Étage | 002ER320633 n°10 - 1 | P10 | Peinture / Enduit / Papier / Enduit - Effritable / Effritable / Souple Fibreux / Effritable - Blanc / Beige / Beige / Beige | Négatif | Négatif sur analyse |
| Vol 6 (Dégagement) | Plafond et faux-plafonds | Plafonds | Jonction entre panneaux préfabriqués | S86 | Sondage et extension de la ZPSO du prélèvement P10 | Plafond du 1er Étage | 002ER320633 n°10 - 1 | P10 | Peinture / Enduit / Papier / Enduit - Effritable / Effritable / Souple Fibreux / Effritable - Blanc / Beige / Beige / Beige | Négatif | Négatif sur analyse |
| Vol 9 (Chambre 1) | Plafond et faux-plafonds | Plafonds | Jonction entre panneaux préfabriqués | S87 | Sondage et extension de la ZPSO du prélèvement P10 | Plafond du 1er Étage | 002ER320633 n°10 - 1 | P10 | Peinture / Enduit / Papier / Enduit - Effritable / Effritable / Souple Fibreux / Effritable - Blanc / Beige / Beige / Beige | Négatif | Négatif sur analyse |
| Vol 10 (Chambre 2) | Plafond et faux-plafonds | Plafonds | Jonction entre panneaux préfabriqués | S88 | Sondage et extension de la ZPSO du prélèvement P10 | Plafond du 1er Étage | 002ER320633 n°10 - 1 | P10 | Peinture / Enduit / Papier / Enduit - Effritable / Effritable / Souple Fibreux / Effritable - Blanc / Beige / Beige / Beige | Négatif | Négatif sur analyse |



1er Étage

| Localisation | Categorie | Composant | Partie de composant | Réf action | Description | Précision | Ref photo | Ref prél. | Descriptif | Résultat | Conclusion |
|--|-----------------------------|----------------------|--|---|---|---|------------------------------|-----------|--|----------|------------------------|
| Vol 11 (Autre local privatif) | Plafond et faux-plafonds | Plafonds | Jonction entre panneaux préfabriqués | S89 | Sondage et extension de la ZPSO du prélèvement P10 | Plafond du 1er Étage | 002ER32 0633 n °10 - 1 | P10 | Peinture / Enduit / Papier / Enduit - Effritable / Effritable / Souple Fibreux / Effritable - Blanc / Beige / Beige / Beige | Négatif | Négatif sur analyse |
| Vol 7 (Salle de bains) - Vol 6 (Dégagement) - Vol 9 (Chambre 1) - Vol 10 (Chambre 2) - Vol 11 (Autre local privatif) | Plafond et faux-plafonds | Plafonds | Jonction entre panneaux préfabriqués | S85 - S86 - S87 - S88 - S89 | Sondage et extension de la ZPSO du prélèvement P10 | Plafond du 1er Étage | 002ER32 0633 n °10 - 1 | P10 | Peinture / Enduit / Papier / Enduit - Effritable / Effritable / Souple Fibreux / Effritable - Blanc / Beige / Beige / Beige | Négatif | Négatif sur analyse |
| Vol 8 (Autre local privatif) | Revêtement de sol | Revêtement de sol | Lés plastiques avec sous-couche | P11 | Réalisation d'un prélèvement | Revêtement souple beige/blanc + colle jaune fixés directement sur le plancher bois du R+1 | 002ER32 0633 n °11 - 1 | P11 | Revêtement / Colle / Matériau - Souple / Souple / Effritable - Beige / Jaune / Blanc | Négatif | Négatif sur analyse |
| Vol 11 (Autre local privatif) | Revêtement de sol | Revêtement de sol | Lés plastiques avec sous-couche | S19 | Sondage et extension de la ZPSO du prélèvement P11 | Revêtement souple beige/blanc + colle jaune fixés directement sur le plancher bois du R+1 | 002ER32 0633 n °11 - 1 | P11 | Revêtement / Colle / Matériau - Souple / Souple / Effritable - Beige / Jaune / Blanc | Négatif | Négatif sur analyse |



Amiante

1er Étage

| Localisation | Categorie | Composant | Partie de composant | Réf action | Description | Précision | Ref photo | Ref prél. | Descriptif | Résultat | Conclusion |
|--------------------|-------------------|-------------------|---------------------------------|------------|--|---|----------------------|-----------|---|----------|---------------------|
| Vol 9 (Chambre 1) | Revêtement de sol | Revêtement de sol | Lés plastiques avec sous-couche | P12 | Réalisation d'un prélèvement | Revêtement souple gris/blanc + colle jaune fixés directement sur le plancher bois du R+1 | 002ER320633 n°12 - 1 | P12 | Revêtement / Colle - Souple / Souple - Gris / Jaune | Négatif | Négatif sur analyse |
| Vol 10 (Chambre 2) | Revêtement de sol | Revêtement de sol | Lés plastiques avec sous-couche | P13 | Réalisation d'un prélèvement | Revêtement souple imitation parquet + colle jaune fixés directement sur le plancher bois du R+1 | 002ER320633 n°13 - 1 | P13 | Revêtement / Colle - Souple / Souple - Marron / Jaune | Négatif | Négatif sur analyse |
| Vol 6 (Dégagement) | Revêtement de sol | Revêtement de sol | Lés plastiques avec sous-couche | S20 | Sondage et extension de la ZPSO du prélèvement P13 | Revêtement souple imitation parquet + colle jaune fixés directement sur le plancher bois du R+1 | 002ER320633 n°13 - 1 | P13 | Revêtement / Colle - Souple / Souple - Marron / Jaune | Négatif | Négatif sur analyse |

Rez de Chaussée

| Localisation | Categorie | Composant | Partie de composant | Réf action | Description | Précision | Ref photo | Ref prél. | Descriptif | Résultat | Conclusion |
|--------------|-----------|-----------|---------------------|------------|-------------|-----------|-----------|-----------|------------|----------|------------|
|--------------|-----------|-----------|---------------------|------------|-------------|-----------|-----------|-----------|------------|----------|------------|



Amiante

Rez de Chaussée

| Localisation | Categorie | Composant | Partie de composant | Réf action | Description | Précision | Ref photo | Ref prél. | Descriptif | Résultat | Conclusion |
|---------------------------------|-----------------------------|-----------|--|------------|--|----------------------------|----------------------------|-----------|--|----------|------------------------|
| Vol 2 (Autre local privatif) | Plafond et faux-plafonds | Plafonds | Jonction entre panneaux préfabriqués | P1 | Réalisation d'un prélèvement | Plafond Rez de Chaussée | 002ER32 0633 n°1 - 1 | P1 | Peinture / Enduit / Papier / Enduit - Effritable / Effritable / Souple Fibreux / Effritable - Blanc / Beige / Beige / Blanc | Négatif | Négatif sur analyse |
| Vol 1 (Entrée) | Plafond et faux-plafonds | Plafonds | Jonction entre panneaux préfabriqués | S21 | Sondage et extension de la ZPSO du prélèvement P1 | Plafond Rez de Chaussée | 002ER32 0633 n°1 - 1 | P1 | Peinture / Enduit / Papier / Enduit - Effritable / Effritable / Souple Fibreux / Effritable - Blanc / Beige / Beige / Blanc | Négatif | Négatif sur analyse |
| Vol 3 (WC) | Plafond et faux-plafonds | Plafonds | Jonction entre panneaux préfabriqués | S22 | Sondage et extension de la ZPSO du prélèvement P1 | Plafond Rez de Chaussée | 002ER32 0633 n°1 - 1 | P1 | Peinture / Enduit / Papier / Enduit - Effritable / Effritable / Souple Fibreux / Effritable - Blanc / Beige / Beige / Blanc | Négatif | Négatif sur analyse |
| Vol 4 (Cuisine) | Plafond et faux-plafonds | Plafonds | Jonction entre panneaux préfabriqués | S23 | Sondage et extension de la ZPSO du prélèvement P1 | Plafond Rez de Chaussée | 002ER32 0633 n°1 - 1 | P1 | Peinture / Enduit / Papier / Enduit - Effritable / Effritable / Souple Fibreux / Effritable - Blanc / Beige / Beige / Blanc | Négatif | Négatif sur analyse |

Rez de Chaussée

| Localisation | Categorie | Composant | Partie de composant | Réf action | Description | Précision | Ref photo | Ref pré. | Descriptif | Résultat | Conclusion |
|--|--|-----------------------------------|--------------------------------------|--------------------------------|---|---|---------------------|---------------|---|----------|---------------------|
| Vol 5 (Séjour) | Plafond et faux-plafonds | Plafonds | Jonction entre panneaux préfabriqués | S24 | Sondage et extension de la ZPSO du prélèvement P1 | Plafond Rez de Chaussée | 002ER320633 n°1 - 1 | P1 | Peinture / Enduit / Papier / Enduit - Effritable / Effritable / Souple Fibreux / Effritable - Blanc / Beige / Beige / Blanc | Négatif | Négatif sur analyse |
| Vol 1 (Entrée) - Vol 3 (WC) - Vol 4 (Cuisine) - Vol 5 (Séjour) | Plafond et faux-plafonds | Plafonds | Jonction entre panneaux préfabriqués | S21 - S22 - S23 - S24 | Sondage et extension de la ZPSO du prélèvement P1 | Plafond Rez de Chaussée | 002ER320633 n°1 - 1 | P1 | Peinture / Enduit / Papier / Enduit - Effritable / Souple Fibreux / Effritable - Blanc / Beige / Beige / Blanc | Négatif | Négatif sur analyse |
| Vol 2 (Autre local privatif) | Parois verticales intérieures et enduits | Cloisons légères ou préfabriquées | Jonction entre panneaux préfabriqués | P2 | Réalisation d'un prélèvement | Cloisons séparatives + doublages murs (pièces sèches) | 002ER320633 n°2 - 1 | P2 Phase 1 | Peinture / Enduit / Carton - Effritable / Effritable / Souple Fibreux - Blanc / Beige / Marron | Négatif | Négatif sur analyse |
| Vol 2 (Autre local privatif) | Parois verticales intérieures et enduits | Cloisons légères ou préfabriquées | Jonction entre panneaux préfabriqués | S25 | Sondage et extension de la ZPSO du prélèvement P2 | Cloisons séparatives + doublages murs (pièces sèches) | 002ER320633 n°2 - 1 | P2 Phase 1 | Peinture / Enduit / Carton - Effritable / Effritable / Souple Fibreux - Blanc / Beige / Marron | Négatif | Négatif sur analyse |
| Vol 2 (Autre local privatif) | Parois verticales intérieures et enduits | Cloisons légères ou préfabriquées | Jonction entre panneaux préfabriqués | S26 | Sondage et extension de la ZPSO du prélèvement P2 | Cloisons séparatives + doublages murs (pièces sèches) | 002ER320633 n°2 - 1 | P2 Phase 1 | Peinture / Enduit / Carton - Effritable / Effritable / Souple Fibreux - Blanc / Beige / Marron | Négatif | Négatif sur analyse |



Rez de Chaussée

| Localisation | Categorie | Composant | Partie de composant | Réf action | Description | Précision | Ref photo | Ref pré. | Descriptif | Résultat | Conclusion |
|------------------------------|--|-----------------------------------|--------------------------------------|------------|---|--|----------------------------|------------------|--|----------|---------------------|
| Vol 2 (Autre local privatif) | Parois verticales intérieures et enduits | Cloisons légères ou préfabriquées | Jonction entre panneaux préfabriqués | S27 | Sondage et extension de la ZPSO du prélèvement P2 | Cloisons séparatives + doublages murs (pièces ssèches) | 002ER32 0633 n°2 - 1 | P2 Phase 1 | Peinture / Enduit / Carton - Effritable / Effritable / Souple Fibreux - Blanc / Beige / Marron | Négatif | Négatif sur analyse |
| Vol 1 (Entrée) | Parois verticales intérieures et enduits | Cloisons légères ou préfabriquées | Jonction entre panneaux préfabriqués | S28 | Sondage et extension de la ZPSO du prélèvement P2 | Cloisons séparatives + doublages murs (pièces ssèches) | 002ER32 0633 n°2 - 1 | P2 Phase 1 | Peinture / Enduit / Carton - Effritable / Effritable / Souple Fibreux - Blanc / Beige / Marron | Négatif | Négatif sur analyse |
| Vol 1 (Entrée) | Parois verticales intérieures et enduits | Cloisons légères ou préfabriquées | Jonction entre panneaux préfabriqués | S29 | Sondage et extension de la ZPSO du prélèvement P2 | Cloisons séparatives + doublages murs (pièces ssèches) | 002ER32 0633 n°2 - 1 | P2 Phase 1 | Peinture / Enduit / Carton - Effritable / Effritable / Souple Fibreux - Blanc / Beige / Marron | Négatif | Négatif sur analyse |
| Vol 1 (Entrée) | Parois verticales intérieures et enduits | Cloisons légères ou préfabriquées | Jonction entre panneaux préfabriqués | S30 | Sondage et extension de la ZPSO du prélèvement P2 | Cloisons séparatives + doublages murs (pièces ssèches) | 002ER32 0633 n°2 - 1 | P2 Phase 1 | Peinture / Enduit / Carton - Effritable / Effritable / Souple Fibreux - Blanc / Beige / Marron | Négatif | Négatif sur analyse |
| Vol 1 (Entrée) | Parois verticales intérieures et enduits | Cloisons légères ou préfabriquées | Jonction entre panneaux préfabriqués | S31 | Sondage et extension de la ZPSO du prélèvement P2 | Cloisons séparatives + doublages murs (pièces ssèches) | 002ER32 0633 n°2 - 1 | P2 Phase 1 | Peinture / Enduit / Carton - Effritable / Effritable / Souple Fibreux - Blanc / Beige / Marron | Négatif | Négatif sur analyse |
| Vol 1 (Entrée) | Parois verticales intérieures et enduits | Cloisons légères ou préfabriquées | Jonction entre panneaux préfabriqués | S32 | Sondage et extension de la ZPSO du prélèvement P2 | Cloisons séparatives + doublages murs (pièces ssèches) | 002ER32 0633 n°2 - 1 | P2 Phase 1 | Peinture / Enduit / Carton - Effritable / Effritable / Souple Fibreux - Blanc / Beige / Marron | Négatif | Négatif sur analyse |



Rez de Chaussée

| Localisation | Categorie | Composant | Partie de composant | Réf action | Description | Précision | Ref photo | Ref pré. | Descriptif | Résultat | Conclusion |
|----------------|--|-----------------------------------|--------------------------------------|------------|---|--|----------------------------|------------------|--|----------|---------------------|
| Vol 1 (Entrée) | Parois verticales intérieures et enduits | Cloisons légères ou préfabriquées | Jonction entre panneaux préfabriqués | S33 | Sondage et extension de la ZPSO du prélèvement P2 | Cloisons séparatives + doublages murs (pièces ssèches) | 002ER32 0633 n°2 - 1 | P2 Phase 1 | Peinture / Enduit / Carton - Effritable / Effritable / Souple Fibreux - Blanc / Beige / Marron | Négatif | Négatif sur analyse |
| Vol 1 (Entrée) | Parois verticales intérieures et enduits | Cloisons légères ou préfabriquées | Jonction entre panneaux préfabriqués | S34 | Sondage et extension de la ZPSO du prélèvement P2 | Cloisons séparatives + doublages murs (pièces ssèches) | 002ER32 0633 n°2 - 1 | P2 Phase 1 | Peinture / Enduit / Carton - Effritable / Effritable / Souple Fibreux - Blanc / Beige / Marron | Négatif | Négatif sur analyse |
| Vol 1 (Entrée) | Parois verticales intérieures et enduits | Cloisons légères ou préfabriquées | Jonction entre panneaux préfabriqués | S35 | Sondage et extension de la ZPSO du prélèvement P2 | Cloisons séparatives + doublages murs (pièces ssèches) | 002ER32 0633 n°2 - 1 | P2 Phase 1 | Peinture / Enduit / Carton - Effritable / Effritable / Souple Fibreux - Blanc / Beige / Marron | Négatif | Négatif sur analyse |
| Vol 1 (Entrée) | Parois verticales intérieures et enduits | Cloisons légères ou préfabriquées | Jonction entre panneaux préfabriqués | S36 | Sondage et extension de la ZPSO du prélèvement P2 | Cloisons séparatives + doublages murs (pièces ssèches) | 002ER32 0633 n°2 - 1 | P2 Phase 1 | Peinture / Enduit / Carton - Effritable / Effritable / Souple Fibreux - Blanc / Beige / Marron | Négatif | Négatif sur analyse |
| Vol 1 (Entrée) | Parois verticales intérieures et enduits | Cloisons légères ou préfabriquées | Jonction entre panneaux préfabriqués | S37 | Sondage et extension de la ZPSO du prélèvement P2 | Cloisons séparatives + doublages murs (pièces ssèches) | 002ER32 0633 n°2 - 1 | P2 Phase 1 | Peinture / Enduit / Carton - Effritable / Effritable / Souple Fibreux - Blanc / Beige / Marron | Négatif | Négatif sur analyse |
| Vol 5 (Séjour) | Parois verticales intérieures et enduits | Cloisons légères ou préfabriquées | Jonction entre panneaux préfabriqués | S38 | Sondage et extension de la ZPSO du prélèvement P2 | Cloisons séparatives + doublages murs (pièces ssèches) | 002ER32 0633 n°2 - 1 | P2 Phase 1 | Peinture / Enduit / Carton - Effritable / Effritable / Souple Fibreux - Blanc / Beige / Marron | Négatif | Négatif sur analyse |



Amiante

Rez de Chaussée

| Localisation | Categorie | Composant | Partie de composant | Réf action | Description | Précision | Ref photo | Ref pré. | Descriptif | Résultat | Conclusion |
|----------------|--|-----------------------------------|--------------------------------------|------------|---|--|----------------------------|------------------|--|----------|---------------------|
| Vol 5 (Séjour) | Parois verticales intérieures et enduits | Cloisons légères ou préfabriquées | Jonction entre panneaux préfabriqués | S39 | Sondage et extension de la ZPSO du prélèvement P2 | Cloisons séparatives + doublages murs (pièces ssèches) | 002ER32 0633 n°2 - 1 | P2 Phase 1 | Peinture / Enduit / Carton - Effritable / Effritable / Souple Fibreux - Blanc / Beige / Marron | Négatif | Négatif sur analyse |
| Vol 5 (Séjour) | Parois verticales intérieures et enduits | Cloisons légères ou préfabriquées | Jonction entre panneaux préfabriqués | S40 | Sondage et extension de la ZPSO du prélèvement P2 | Cloisons séparatives + doublages murs (pièces ssèches) | 002ER32 0633 n°2 - 1 | P2 Phase 1 | Peinture / Enduit / Carton - Effritable / Effritable / Souple Fibreux - Blanc / Beige / Marron | Négatif | Négatif sur analyse |
| Vol 5 (Séjour) | Parois verticales intérieures et enduits | Cloisons légères ou préfabriquées | Jonction entre panneaux préfabriqués | S41 | Sondage et extension de la ZPSO du prélèvement P2 | Cloisons séparatives + doublages murs (pièces ssèches) | 002ER32 0633 n°2 - 1 | P2 Phase 1 | Peinture / Enduit / Carton - Effritable / Effritable / Souple Fibreux - Blanc / Beige / Marron | Négatif | Négatif sur analyse |
| Vol 5 (Séjour) | Parois verticales intérieures et enduits | Cloisons légères ou préfabriquées | Jonction entre panneaux préfabriqués | S42 | Sondage et extension de la ZPSO du prélèvement P2 | Cloisons séparatives + doublages murs (pièces ssèches) | 002ER32 0633 n°2 - 1 | P2 Phase 1 | Peinture / Enduit / Carton - Effritable / Effritable / Souple Fibreux - Blanc / Beige / Marron | Négatif | Négatif sur analyse |
| Vol 5 (Séjour) | Parois verticales intérieures et enduits | Cloisons légères ou préfabriquées | Jonction entre panneaux préfabriqués | S43 | Sondage et extension de la ZPSO du prélèvement P2 | Cloisons séparatives + doublages murs (pièces ssèches) | 002ER32 0633 n°2 - 1 | P2 Phase 1 | Peinture / Enduit / Carton - Effritable / Effritable / Souple Fibreux - Blanc / Beige / Marron | Négatif | Négatif sur analyse |
| Vol 5 (Séjour) | Parois verticales intérieures et enduits | Cloisons légères ou préfabriquées | Jonction entre panneaux préfabriqués | S44 | Sondage et extension de la ZPSO du prélèvement P2 | Cloisons séparatives + doublages murs (pièces ssèches) | 002ER32 0633 n°2 - 1 | P2 Phase 1 | Peinture / Enduit / Carton - Effritable / Effritable / Souple Fibreux - Blanc / Beige / Marron | Négatif | Négatif sur analyse |



Rez de Chaussée

| Localisation | Categorie | Composant | Partie de composant | Réf action | Description | Précision | Ref photo | Ref pré. | Descriptif | Résultat | Conclusion |
|--|---|---|--|--|--|--|----------------------------|------------------|---|----------|------------------------|
| Vol 5 (Séjour) | Parois verticales intérieures et enduits | Cloisons légères ou préfabriquées | Jonction entre panneaux préfabriqués | S45 | Sondage et extension de la ZPSO du prélèvement P2 | Cloisons séparatives + doublages murs (pièces ssèches) | 002ER32 0633 n°2 - 1 | P2 Phase 1 | Peinture / Enduit / Carton - Effritable / Effritable / Souple Fibreux - Blanc / Beige / Marron | Négatif | Négatif sur analyse |
| Vol 5 (Séjour) | Parois verticales intérieures et enduits | Cloisons légères ou préfabriquées | Jonction entre panneaux préfabriqués | S46 | Sondage et extension de la ZPSO du prélèvement P2 | Cloisons séparatives + doublages murs (pièces ssèches) | 002ER32 0633 n°2 - 1 | P2 Phase 1 | Peinture / Enduit / Carton - Effritable / Effritable / Souple Fibreux - Blanc / Beige / Marron | Négatif | Négatif sur analyse |
| Vol 2 (Autre local privatif) - Vol 1 (Entrée) - Vol 5 (Séjour) | Parois verticales intérieures et enduits | Cloisons légères ou préfabriquées | Jonction entre panneaux préfabriqués | S25 - S26 - S27 - S28 - S29 - S30 - S31 - S32 - S33 - S34 - S35 - S36 - S37 - S38 - S39 - S40 - S41 - S42 - S43 - S44 - S45 - S46 | Sondage et extension de la ZPSO du prélèvement P2 | Cloisons séparatives + doublages murs (pièces ssèches) | 002ER32 0633 n°2 - 1 | P2 Phase 1 | Peinture / Enduit / Carton - Effritable / Effritable / Souple Fibreux - Blanc / Beige / Marron | Négatif | Négatif sur analyse |



Rez de Chaussée

| Localisation | Categorie | Composant | Partie de composant | Réf action | Description | Précision | Ref photo | Ref prél. | Descriptif | Résultat | Conclusion |
|------------------------------|--|-----------------------------------|--------------------------------------|------------|---|--|----------------------------|------------------|--------------------------------|----------|---------------------|
| Vol 2 (Autre local privatif) | Parois verticales intérieures et enduits | Cloisons légères ou préfabriquées | Jonction entre panneaux préfabriqués | P2 | Réalisation d'un prélèvement | Cloisons séparatives + doublages murs (pièces ssèches) | 002ER32 0633 n°2 - 1 | P2 Phase 2 | Plâtre - Effritable - Blanc | Négatif | Négatif sur analyse |
| Vol 2 (Autre local privatif) | Parois verticales intérieures et enduits | Cloisons légères ou préfabriquées | Jonction entre panneaux préfabriqués | S25 | Sondage et extension de la ZPSO du prélèvement P2 | Cloisons séparatives + doublages murs (pièces ssèches) | 002ER32 0633 n°2 - 1 | P2 Phase 2 | Plâtre - Effritable - Blanc | Négatif | Négatif sur analyse |
| Vol 2 (Autre local privatif) | Parois verticales intérieures et enduits | Cloisons légères ou préfabriquées | Jonction entre panneaux préfabriqués | S26 | Sondage et extension de la ZPSO du prélèvement P2 | Cloisons séparatives + doublages murs (pièces ssèches) | 002ER32 0633 n°2 - 1 | P2 Phase 2 | Plâtre - Effritable - Blanc | Négatif | Négatif sur analyse |
| Vol 2 (Autre local privatif) | Parois verticales intérieures et enduits | Cloisons légères ou préfabriquées | Jonction entre panneaux préfabriqués | S27 | Sondage et extension de la ZPSO du prélèvement P2 | Cloisons séparatives + doublages murs (pièces ssèches) | 002ER32 0633 n°2 - 1 | P2 Phase 2 | Plâtre - Effritable - Blanc | Négatif | Négatif sur analyse |
| Vol 1 (Entrée) | Parois verticales intérieures et enduits | Cloisons légères ou préfabriquées | Jonction entre panneaux préfabriqués | S28 | Sondage et extension de la ZPSO du prélèvement P2 | Cloisons séparatives + doublages murs (pièces ssèches) | 002ER32 0633 n°2 - 1 | P2 Phase 2 | Plâtre - Effritable - Blanc | Négatif | Négatif sur analyse |
| Vol 1 (Entrée) | Parois verticales intérieures et enduits | Cloisons légères ou préfabriquées | Jonction entre panneaux préfabriqués | S29 | Sondage et extension de la ZPSO du prélèvement P2 | Cloisons séparatives + doublages murs (pièces ssèches) | 002ER32 0633 n°2 - 1 | P2 Phase 2 | Plâtre - Effritable - Blanc | Négatif | Négatif sur analyse |
| Vol 1 (Entrée) | Parois verticales intérieures et enduits | Cloisons légères ou préfabriquées | Jonction entre panneaux préfabriqués | S30 | Sondage et extension de la ZPSO du prélèvement P2 | Cloisons séparatives + doublages murs (pièces ssèches) | 002ER32 0633 n°2 - 1 | P2 Phase 2 | Plâtre - Effritable - Blanc | Négatif | Négatif sur analyse |



Amiante

Rez de Chaussée

| Localisation | Categorie | Composant | Partie de composant | Réf action | Description | Précision | Ref photo | Ref pré. | Descriptif | Résultat | Conclusion |
|----------------|--|-----------------------------------|--------------------------------------|------------|---|--|----------------------------|------------------|--------------------------------|----------|---------------------|
| Vol 1 (Entrée) | Parois verticales intérieures et enduits | Cloisons légères ou préfabriquées | Jonction entre panneaux préfabriqués | S31 | Sondage et extension de la ZPSO du prélèvement P2 | Cloisons séparatives + doublages murs (pièces ssèches) | 002ER32 0633 n°2 - 1 | P2 Phase 2 | Plâtre - Effritable - Blanc | Négatif | Négatif sur analyse |
| Vol 1 (Entrée) | Parois verticales intérieures et enduits | Cloisons légères ou préfabriquées | Jonction entre panneaux préfabriqués | S32 | Sondage et extension de la ZPSO du prélèvement P2 | Cloisons séparatives + doublages murs (pièces ssèches) | 002ER32 0633 n°2 - 1 | P2 Phase 2 | Plâtre - Effritable - Blanc | Négatif | Négatif sur analyse |
| Vol 1 (Entrée) | Parois verticales intérieures et enduits | Cloisons légères ou préfabriquées | Jonction entre panneaux préfabriqués | S33 | Sondage et extension de la ZPSO du prélèvement P2 | Cloisons séparatives + doublages murs (pièces ssèches) | 002ER32 0633 n°2 - 1 | P2 Phase 2 | Plâtre - Effritable - Blanc | Négatif | Négatif sur analyse |
| Vol 1 (Entrée) | Parois verticales intérieures et enduits | Cloisons légères ou préfabriquées | Jonction entre panneaux préfabriqués | S34 | Sondage et extension de la ZPSO du prélèvement P2 | Cloisons séparatives + doublages murs (pièces ssèches) | 002ER32 0633 n°2 - 1 | P2 Phase 2 | Plâtre - Effritable - Blanc | Négatif | Négatif sur analyse |
| Vol 1 (Entrée) | Parois verticales intérieures et enduits | Cloisons légères ou préfabriquées | Jonction entre panneaux préfabriqués | S35 | Sondage et extension de la ZPSO du prélèvement P2 | Cloisons séparatives + doublages murs (pièces ssèches) | 002ER32 0633 n°2 - 1 | P2 Phase 2 | Plâtre - Effritable - Blanc | Négatif | Négatif sur analyse |
| Vol 1 (Entrée) | Parois verticales intérieures et enduits | Cloisons légères ou préfabriquées | Jonction entre panneaux préfabriqués | S36 | Sondage et extension de la ZPSO du prélèvement P2 | Cloisons séparatives + doublages murs (pièces ssèches) | 002ER32 0633 n°2 - 1 | P2 Phase 2 | Plâtre - Effritable - Blanc | Négatif | Négatif sur analyse |
| Vol 1 (Entrée) | Parois verticales intérieures et enduits | Cloisons légères ou préfabriquées | Jonction entre panneaux préfabriqués | S37 | Sondage et extension de la ZPSO du prélèvement P2 | Cloisons séparatives + doublages murs (pièces ssèches) | 002ER32 0633 n°2 - 1 | P2 Phase 2 | Plâtre - Effritable - Blanc | Négatif | Négatif sur analyse |



Rez de Chaussée

| Localisation | Categorie | Composant | Partie de composant | Réf action | Description | Précision | Ref photo | Ref pré. | Descriptif | Résultat | Conclusion |
|----------------|--|-----------------------------------|--------------------------------------|------------|---|--|----------------------------|---------------|-----------------------------|----------|---------------------|
| Vol 5 (Séjour) | Parois verticales intérieures et enduits | Cloisons légères ou préfabriquées | Jonction entre panneaux préfabriqués | S38 | Sondage et extension de la ZPSO du prélèvement P2 | Cloisons séparatives + doublages murs (pièces ssèches) | 002ER32 0633 n°2 - 1 | P2 Phase 2 | Plâtre - Effritable - Blanc | Négatif | Négatif sur analyse |
| Vol 5 (Séjour) | Parois verticales intérieures et enduits | Cloisons légères ou préfabriquées | Jonction entre panneaux préfabriqués | S39 | Sondage et extension de la ZPSO du prélèvement P2 | Cloisons séparatives + doublages murs (pièces ssèches) | 002ER32 0633 n°2 - 1 | P2 Phase 2 | Plâtre - Effritable - Blanc | Négatif | Négatif sur analyse |
| Vol 5 (Séjour) | Parois verticales intérieures et enduits | Cloisons légères ou préfabriquées | Jonction entre panneaux préfabriqués | S40 | Sondage et extension de la ZPSO du prélèvement P2 | Cloisons séparatives + doublages murs (pièces ssèches) | 002ER32 0633 n°2 - 1 | P2 Phase 2 | Plâtre - Effritable - Blanc | Négatif | Négatif sur analyse |
| Vol 5 (Séjour) | Parois verticales intérieures et enduits | Cloisons légères ou préfabriquées | Jonction entre panneaux préfabriqués | S41 | Sondage et extension de la ZPSO du prélèvement P2 | Cloisons séparatives + doublages murs (pièces ssèches) | 002ER32 0633 n°2 - 1 | P2 Phase 2 | Plâtre - Effritable - Blanc | Négatif | Négatif sur analyse |
| Vol 5 (Séjour) | Parois verticales intérieures et enduits | Cloisons légères ou préfabriquées | Jonction entre panneaux préfabriqués | S42 | Sondage et extension de la ZPSO du prélèvement P2 | Cloisons séparatives + doublages murs (pièces ssèches) | 002ER32 0633 n°2 - 1 | P2 Phase 2 | Plâtre - Effritable - Blanc | Négatif | Négatif sur analyse |
| Vol 5 (Séjour) | Parois verticales intérieures et enduits | Cloisons légères ou préfabriquées | Jonction entre panneaux préfabriqués | S43 | Sondage et extension de la ZPSO du prélèvement P2 | Cloisons séparatives + doublages murs (pièces ssèches) | 002ER32 0633 n°2 - 1 | P2 Phase 2 | Plâtre - Effritable - Blanc | Négatif | Négatif sur analyse |
| Vol 5 (Séjour) | Parois verticales intérieures et enduits | Cloisons légères ou préfabriquées | Jonction entre panneaux préfabriqués | S44 | Sondage et extension de la ZPSO du prélèvement P2 | Cloisons séparatives + doublages murs (pièces ssèches) | 002ER32 0633 n°2 - 1 | P2 Phase 2 | Plâtre - Effritable - Blanc | Négatif | Négatif sur analyse |



Rez de Chaussée

| Localisation | Categorie | Composant | Partie de composant | Réf action | Description | Précision | Ref photo | Ref pré. | Descriptif | Résultat | Conclusion |
|--|--|-----------------------------------|--------------------------------------|--|---|--|----------------------------|------------------|--------------------------------|----------|----------------------|
| Vol 5 (Séjour) | Parois verticales intérieures et enduits | Cloisons légères ou préfabriquées | Jonction entre panneaux préfabriqués | S45 | Sondage et extension de la ZPSO du prélèvement P2 | Cloisons séparatives + doublages murs (pièces ssèches) | 002ER32 0633 n°2 - 1 | P2 Phase 2 | Plâtre - Effritable - Blanc | Négatif | Négatif sur analyse |
| Vol 5 (Séjour) | Parois verticales intérieures et enduits | Cloisons légères ou préfabriquées | Jonction entre panneaux préfabriqués | S46 | Sondage et extension de la ZPSO du prélèvement P2 | Cloisons séparatives + doublages murs (pièces ssèches) | 002ER32 0633 n°2 - 1 | P2 Phase 2 | Plâtre - Effritable - Blanc | Négatif | Négatif sur analyse |
| Vol 2 (Autre local privatif) - Vol 1 (Entrée) - Vol 5 (Séjour) | Parois verticales intérieures et enduits | Cloisons légères ou préfabriquées | Jonction entre panneaux préfabriqués | S25 - S26 - S27 - S28 - S29 - S30 - S31 - S32 - S33 - S34 - S35 - S36 - S37 - S38 - S39 - S40 - S41 - S42 - S43 - S44 - S45 - S46 | Sondage et extension de la ZPSO du prélèvement P2 | Cloisons séparatives + doublages murs (pièces ssèches) | 002ER32 0633 n°2 - 1 | P2 Phase 2 | Plâtre - Effritable - Blanc | Négatif | Négatif sur analyse |
| Vol 2 (Autre local privatif) | Revêtement de sol | Revêtement de sol | Lés plastiques avec sous-couche | S1 | Réalisation d'un sondage | | S1 - 1 | | | | Négatif sur document |



Amiante

Rez de Chaussée

| Localisation | Categorie | Composant | Partie de composant | Réf action | Description | Précision | Ref photo | Ref pré. | Descriptif | Résultat | Conclusion |
|------------------------------|-------------------|-------------------|---------------------------------|------------|---|-------------------------|---------------------|----------|--|----------|----------------------|
| Vol 1 (Entrée) | Revêtement de sol | Revêtement de sol | Lés plastiques avec sous-couche | S1 | Sondage et extension de la ZPSO du sondage S1 | | S1 - 1 | | | | Négatif sur document |
| Vol 3 (WC) | Revêtement de sol | Revêtement de sol | Lés plastiques avec sous-couche | S1 | Sondage et extension de la ZPSO du sondage S1 | | S1 - 1 | | | | Négatif sur document |
| Vol 4 (Cuisine) | Revêtement de sol | Revêtement de sol | Lés plastiques avec sous-couche | S1 | Sondage et extension de la ZPSO du sondage S1 | | S1 - 1 | | | | Négatif sur document |
| Vol 5 (Séjour) | Revêtement de sol | Revêtement de sol | Lés plastiques avec sous-couche | S1 | Sondage et extension de la ZPSO du sondage S1 | | S1 - 1 | | | | Négatif sur document |
| Vol 2 (Autre local privatif) | Revêtement de sol | Revêtement de sol | Lés plastiques avec sous-couche | P3 | Réalisation d'un prélèvement | Revêtement souple beige | 002ER320633 n°3 - 1 | P3 | Revêtement / Colle / Matériau / Ragréage - Souple / Souple / Bitumineux / Effritable - Beige / Jaune / Noir / Gris | Positif | Présence sur analyse |
| Vol 3 (WC) | Revêtement de sol | Revêtement de sol | Lés plastiques avec sous-couche | S8 (P3) | Sondage et extension de la ZPSO du prélèvement P3 | Revêtement souple beige | 002ER320633 n°3 - 1 | P3 | Revêtement / Colle / Matériau / Ragréage - Souple / Souple / Bitumineux / Effritable - Beige / Jaune / Noir / Gris | Positif | Présence sur analyse |


Rez de Chaussée

| Localisation | Categorie | Composant | Partie de composant | Réf action | Description | Précision | Ref photo | Ref prél. | Descriptif | Résultat | Conclusion |
|------------------------------|-------------------|-------------------|---------------------------------|------------|---|-------------------------|---------------------|-----------|--|----------|----------------------|
| Vol 4 (Cuisine) | Revêtement de sol | Revêtement de sol | Lés plastiques avec sous-couche | S9 (P3) | Sondage et extension de la ZPSO du prélèvement P3 | Revêtement souple beige | 002ER320633 n°3 - 1 | P3 | Revêtement / Colle / Matériau / Ragréage - Souple / Souple / Bitumineux / Effritable - Beige / Jaune / Noir / Gris | Positif | Présence sur analyse |
| Vol 2 (Autre local privatif) | Revêtement de sol | Revêtement de sol | Colle bitumeuse | P4 | Réalisation d'un prélèvement | Colle bitumeuse noire | 002ER320633 n°4 - 1 | P4 | Matériau / Ragréage - Bitumineux / Effritable - Noir / Gris | Positif | Présence sur analyse |
| Vol 3 (WC) | Revêtement de sol | Revêtement de sol | Colle bitumeuse | S10 (P4) | Sondage et extension de la ZPSO du prélèvement P4 | Colle bitumeuse noire | 002ER320633 n°4 - 1 | P4 | Matériau / Ragréage - Bitumineux / Effritable - Noir / Gris | Positif | Présence sur analyse |
| Vol 4 (Cuisine) | Revêtement de sol | Revêtement de sol | Colle bitumeuse | S11 (P4) | Sondage et extension de la ZPSO du prélèvement P4 | Colle bitumeuse noire | 002ER320633 n°4 - 1 | P4 | Matériau / Ragréage - Bitumineux / Effritable - Noir / Gris | Positif | Présence sur analyse |
| Vol 5 (Séjour) | Revêtement de sol | Revêtement de sol | Colle bitumeuse | S15 (P4) | Sondage et extension de la ZPSO du prélèvement P4 | Colle bitumeuse noire | 002ER320633 n°4 - 1 | P4 | Matériau / Ragréage - Bitumineux / Effritable - Noir / Gris | Positif | Présence sur analyse |
| Vol 1 (Entrée) | Revêtement de sol | Revêtement de sol | Colle bitumeuse | S16 (P4) | Sondage et extension de la ZPSO du prélèvement P4 | Colle bitumeuse noire | 002ER320633 n°4 - 1 | P4 | Matériau / Ragréage - Bitumineux / Effritable - Noir / Gris | Positif | Présence sur analyse |
| Vol 2 (Autre local privatif) | Revêtement de sol | Revêtement de sol | Ragréage | P5 | Réalisation d'un prélèvement | Ragréage gris | 002ER320633 n°5 - 1 | P5 | Ragréage - Effritable - Gris | Négatif | Négatif sur analyse |



Amiante

Rez de Chaussée

| Localisation | Categorie | Composant | Partie de composant | Réf action | Description | Précision | Ref photo | Ref prél. | Descriptif | Résultat | Conclusion |
|--|--|-----------------------------------|--------------------------------------|-----------------------|---|---|---------------------|------------|--|----------|---------------------|
| Vol 3 (WC) | Revêtement de sol | Revêtement de sol | Ragréage | S12 | Sondage et extension de la ZPSO du prélèvement P5 | Ragréage gris | 002ER320633 n°5 - 1 | P5 | Ragréage - Effritable - Gris | Négatif | Négatif sur analyse |
| Vol 4 (Cuisine) | Revêtement de sol | Revêtement de sol | Ragréage | S13 | Sondage et extension de la ZPSO du prélèvement P5 | Ragréage gris | 002ER320633 n°5 - 1 | P5 | Ragréage - Effritable - Gris | Négatif | Négatif sur analyse |
| Vol 5 (Séjour) | Revêtement de sol | Revêtement de sol | Ragréage | S17 | Sondage et extension de la ZPSO du prélèvement P5 | Ragréage gris | 002ER320633 n°5 - 1 | P5 | Ragréage - Effritable - Gris | Négatif | Négatif sur analyse |
| Vol 1 (Entrée) | Revêtement de sol | Revêtement de sol | Ragréage | S18 | Sondage et extension de la ZPSO du prélèvement P5 | Ragréage gris | 002ER320633 n°5 - 1 | P5 | Ragréage - Effritable - Gris | Négatif | Négatif sur analyse |
| Vol 3 (WC) - Vol 4 (Cuisine) - Vol 5 (Séjour) - Vol 1 (Entrée) | Revêtement de sol | Revêtement de sol | Ragréage | S12 - S13 - S17 - S18 | Sondage et extension de la ZPSO du prélèvement P5 | Ragréage gris | 002ER320633 n°5 - 1 | P5 | Ragréage - Effritable - Gris | Négatif | Négatif sur analyse |
| Vol 4 (Cuisine) | Parois verticales intérieures et enduits | Cloisons légères ou préfabriquées | Jonction entre panneaux préfabriqués | P6 | Réalisation d'un prélèvement | Cloisons séparatives + doublages murs (pièces sèches) | 002ER320633 n°6 - 1 | P6 Phase 1 | Peinture / Enduit / Matériau - Effritable / Souple Fibreux - Blanc / Blanc / Beige | Négatif | Négatif sur analyse |
| Vol 4 (Cuisine) | Parois verticales intérieures et enduits | Cloisons légères ou préfabriquées | Jonction entre panneaux préfabriqués | S74 | Sondage et extension de la ZPSO du prélèvement P6 | Cloisons séparatives + doublages murs (pièces sèches) | 002ER320633 n°6 - 1 | P6 Phase 1 | Peinture / Enduit / Matériau - Effritable / Souple Fibreux - Blanc / Blanc / Beige | Négatif | Négatif sur analyse |
| Vol 4 (Cuisine) | Parois verticales intérieures et enduits | Cloisons légères ou préfabriquées | Jonction entre panneaux préfabriqués | S75 | Sondage et extension de la ZPSO du prélèvement P6 | Cloisons séparatives + doublages murs (pièces sèches) | 002ER320633 n°6 - 1 | P6 Phase 1 | Peinture / Enduit / Matériau - Effritable / Souple Fibreux - Blanc / Blanc / Beige | Négatif | Négatif sur analyse |



Amiante

Rez de Chaussée

| Localisation | Categorie | Composant | Partie de composant | Réf action | Description | Précision | Ref photo | Ref pré. | Descriptif | Résultat | Conclusion |
|------------------------------|--|-----------------------------------|--------------------------------------|---|---|---|----------------------------|------------------|--|----------|---------------------|
| Vol 4 (Cuisine) | Parois verticales intérieures et enduits | Cloisons légères ou préfabriquées | Jonction entre panneaux préfabriqués | S76 | Sondage et extension de la ZPSO du prélèvement P6 | Cloisons séparatives + doublages murs (pièces sèches) | 002ER32 0633 n°6 - 1 | P6 Phase 1 | Peinture / Enduit / Matériau - Effritable / Souple Fibreux - Blanc / Blanc / Beige | Négatif | Négatif sur analyse |
| Vol 3 (WC) | Parois verticales intérieures et enduits | Cloisons légères ou préfabriquées | Jonction entre panneaux préfabriqués | S77 | Sondage et extension de la ZPSO du prélèvement P6 | Cloisons séparatives + doublages murs (pièces sèches) | 002ER32 0633 n°6 - 1 | P6 Phase 1 | Peinture / Enduit / Matériau - Effritable / Souple Fibreux - Blanc / Blanc / Beige | Négatif | Négatif sur analyse |
| Vol 3 (WC) | Parois verticales intérieures et enduits | Cloisons légères ou préfabriquées | Jonction entre panneaux préfabriqués | S78 | Sondage et extension de la ZPSO du prélèvement P6 | Cloisons séparatives + doublages murs (pièces sèches) | 002ER32 0633 n°6 - 1 | P6 Phase 1 | Peinture / Enduit / Matériau - Effritable / Souple Fibreux - Blanc / Blanc / Beige | Négatif | Négatif sur analyse |
| Vol 3 (WC) | Parois verticales intérieures et enduits | Cloisons légères ou préfabriquées | Jonction entre panneaux préfabriqués | S79 | Sondage et extension de la ZPSO du prélèvement P6 | Cloisons séparatives + doublages murs (pièces sèches) | 002ER32 0633 n°6 - 1 | P6 Phase 1 | Peinture / Enduit / Matériau - Effritable / Souple Fibreux - Blanc / Blanc / Beige | Négatif | Négatif sur analyse |
| Vol 3 (WC) | Parois verticales intérieures et enduits | Cloisons légères ou préfabriquées | Jonction entre panneaux préfabriqués | S80 | Sondage et extension de la ZPSO du prélèvement P6 | Cloisons séparatives + doublages murs (pièces sèches) | 002ER32 0633 n°6 - 1 | P6 Phase 1 | Peinture / Enduit / Matériau - Effritable / Souple Fibreux - Blanc / Blanc / Beige | Négatif | Négatif sur analyse |
| Vol 4 (Cuisine) - Vol 3 (WC) | Parois verticales intérieures et enduits | Cloisons légères ou préfabriquées | Jonction entre panneaux préfabriqués | S74 - S75 - S76 - S77 - S78 - S79 - S80 | Sondage et extension de la ZPSO du prélèvement P6 | Cloisons séparatives + doublages murs (pièces sèches) | 002ER32 0633 n°6 - 1 | P6 Phase 1 | Peinture / Enduit / Matériau - Effritable / Souple Fibreux - Blanc / Blanc / Beige | Négatif | Négatif sur analyse |



Amiante

Rez de Chaussée

| Localisation | Categorie | Composant | Partie de composant | Réf action | Description | Précision | Ref photo | Ref pré. | Descriptif | Résultat | Conclusion |
|-----------------|--|-----------------------------------|--------------------------------------|------------|---|---|----------------------------|------------------|---|----------|---------------------|
| Vol 4 (Cuisine) | Parois verticales intérieures et enduits | Cloisons légères ou préfabriquées | Jonction entre panneaux préfabriqués | P6 | Réalisation d'un prélèvement | Cloisons séparatives + doublages murs (pièces sèches) | 002ER32 0633 n°6 - 1 | P6 Phase 2 | Enduit / Papier - Effritable / Souple Fibreux - Beige / Beige | Négatif | Négatif sur analyse |
| Vol 4 (Cuisine) | Parois verticales intérieures et enduits | Cloisons légères ou préfabriquées | Jonction entre panneaux préfabriqués | S74 | Sondage et extension de la ZPSO du prélèvement P6 | Cloisons séparatives + doublages murs (pièces sèches) | 002ER32 0633 n°6 - 1 | P6 Phase 2 | Enduit / Papier - Effritable / Souple Fibreux - Beige / Beige | Négatif | Négatif sur analyse |
| Vol 4 (Cuisine) | Parois verticales intérieures et enduits | Cloisons légères ou préfabriquées | Jonction entre panneaux préfabriqués | S75 | Sondage et extension de la ZPSO du prélèvement P6 | Cloisons séparatives + doublages murs (pièces sèches) | 002ER32 0633 n°6 - 1 | P6 Phase 2 | Enduit / Papier - Effritable / Souple Fibreux - Beige / Beige | Négatif | Négatif sur analyse |
| Vol 4 (Cuisine) | Parois verticales intérieures et enduits | Cloisons légères ou préfabriquées | Jonction entre panneaux préfabriqués | S76 | Sondage et extension de la ZPSO du prélèvement P6 | Cloisons séparatives + doublages murs (pièces sèches) | 002ER32 0633 n°6 - 1 | P6 Phase 2 | Enduit / Papier - Effritable / Souple Fibreux - Beige / Beige | Négatif | Négatif sur analyse |
| Vol 3 (WC) | Parois verticales intérieures et enduits | Cloisons légères ou préfabriquées | Jonction entre panneaux préfabriqués | S77 | Sondage et extension de la ZPSO du prélèvement P6 | Cloisons séparatives + doublages murs (pièces sèches) | 002ER32 0633 n°6 - 1 | P6 Phase 2 | Enduit / Papier - Effritable / Souple Fibreux - Beige / Beige | Négatif | Négatif sur analyse |
| Vol 3 (WC) | Parois verticales intérieures et enduits | Cloisons légères ou préfabriquées | Jonction entre panneaux préfabriqués | S78 | Sondage et extension de la ZPSO du prélèvement P6 | Cloisons séparatives + doublages murs (pièces sèches) | 002ER32 0633 n°6 - 1 | P6 Phase 2 | Enduit / Papier - Effritable / Souple Fibreux - Beige / Beige | Négatif | Négatif sur analyse |
| Vol 3 (WC) | Parois verticales intérieures et enduits | Cloisons légères ou préfabriquées | Jonction entre panneaux préfabriqués | S79 | Sondage et extension de la ZPSO du prélèvement P6 | Cloisons séparatives + doublages murs (pièces sèches) | 002ER32 0633 n°6 - 1 | P6 Phase 2 | Enduit / Papier - Effritable / Souple Fibreux - Beige / Beige | Négatif | Négatif sur analyse |


Rez de Chaussée

| Localisation | Categorie | Composant | Partie de composant | Réf action | Description | Précision | Ref photo | Ref pré. | Descriptif | Résultat | Conclusion |
|------------------------------|--|-----------------------------------|--------------------------------------|---|---|---|----------------------------|------------------|---|----------|----------------------|
| Vol 3 (WC) | Parois verticales intérieures et enduits | Cloisons légères ou préfabriquées | Jonction entre panneaux préfabriqués | S80 | Sondage et extension de la ZPSO du prélèvement P6 | Cloisons séparatives + doublages murs (pièces sèches) | 002ER32 0633 n°6 - 1 | P6 Phase 2 | Enduit / Papier - Effritable / Souple Fibreux - Beige / Beige | Négatif | Négatif sur analyse |
| Vol 4 (Cuisine) - Vol 3 (WC) | Parois verticales intérieures et enduits | Cloisons légères ou préfabriquées | Jonction entre panneaux préfabriqués | S74 - S75 - S76 - S77 - S78 - S79 - S80 | Sondage et extension de la ZPSO du prélèvement P6 | Cloisons séparatives + doublages murs (pièces sèches) | 002ER32 0633 n°6 - 1 | P6 Phase 2 | Enduit / Papier - Effritable / Souple Fibreux - Beige / Beige | Négatif | Négatif sur analyse |
| Vol 4 (Cuisine) | Equipements divers et accessoires | Evier | Tampon bitumineux | P7 | Réalisation d'un prélèvement | | 002ER32 0633 n°7 - 1 | P7 | Tampon / Matériau - Bitumineux / Souple - Noir / Translucide | Négatif | Négatif sur analyse |
| Vol 4 (Cuisine) | Equipements divers et accessoires | Evier | Tampon bitumineux | P7 | Sondage et extension de la ZPSO du prélèvement P7 | | 002ER32 0633 n°7 - 1 | P7 | Tampon / Matériau - Bitumineux / Souple - Noir / Translucide | Négatif | Négatif sur analyse |
| Vol 4 (Cuisine) | Revêtement de mur | Revêtement de mur | Colle de carrelage (faïence) | P8 | Réalisation d'un prélèvement | Faïence 10*10cm | 002ER32 0633 n°8 - 1 | P8 | Colle / Peinture / Plâtre - Dur / Effritable / Effritable - Blanc / Beige / Blanc | Négatif | Négatif sur analyse |
| Vol 5 (Séjour) | Revêtement de sol | Revêtement de sol | Dalles plastiques | P9 | Réalisation d'un prélèvement | Toile collante blanche + Dalle dure cassante beige non séparables | 002ER32 0633 n°9 - 1 | P9 | Revêtement / Colle - Dur / Souple - Beige / Blanc | Positif | Présence sur analyse |



Rez de Chaussée

| Localisation | Categorie | Composant | Partie de composant | Réf action | Description | Précision | Ref photo | Ref prél. | Descriptif | Résultat | Conclusion |
|----------------|-------------------|-------------------|---------------------|------------|---|---|---------------------|-----------|---|----------|----------------------|
| Vol 1 (Entrée) | Revêtement de sol | Revêtement de sol | Dalles plastiques | S14 (P9) | Sondage et extension de la ZPSO du prélèvement P9 | Toile collante blanche + Dalle dure cassante beige non séparables | 002ER320633 n°9 - 1 | P9 | Revêtement / Colle - Dur / Souple - Beige / Blanc | Positif | Présence sur analyse |

ANNEXE : MESURAGE DES ZONES AMIANTÉES

Les mesurages contenus dans le tableau suivant sont donnés a titre indicatifs et doivent impérativement faire l'objet d'un contrôle par les intervenants et ne peut en aucun cas être utilisé comme quantitatif pour chiffrage.

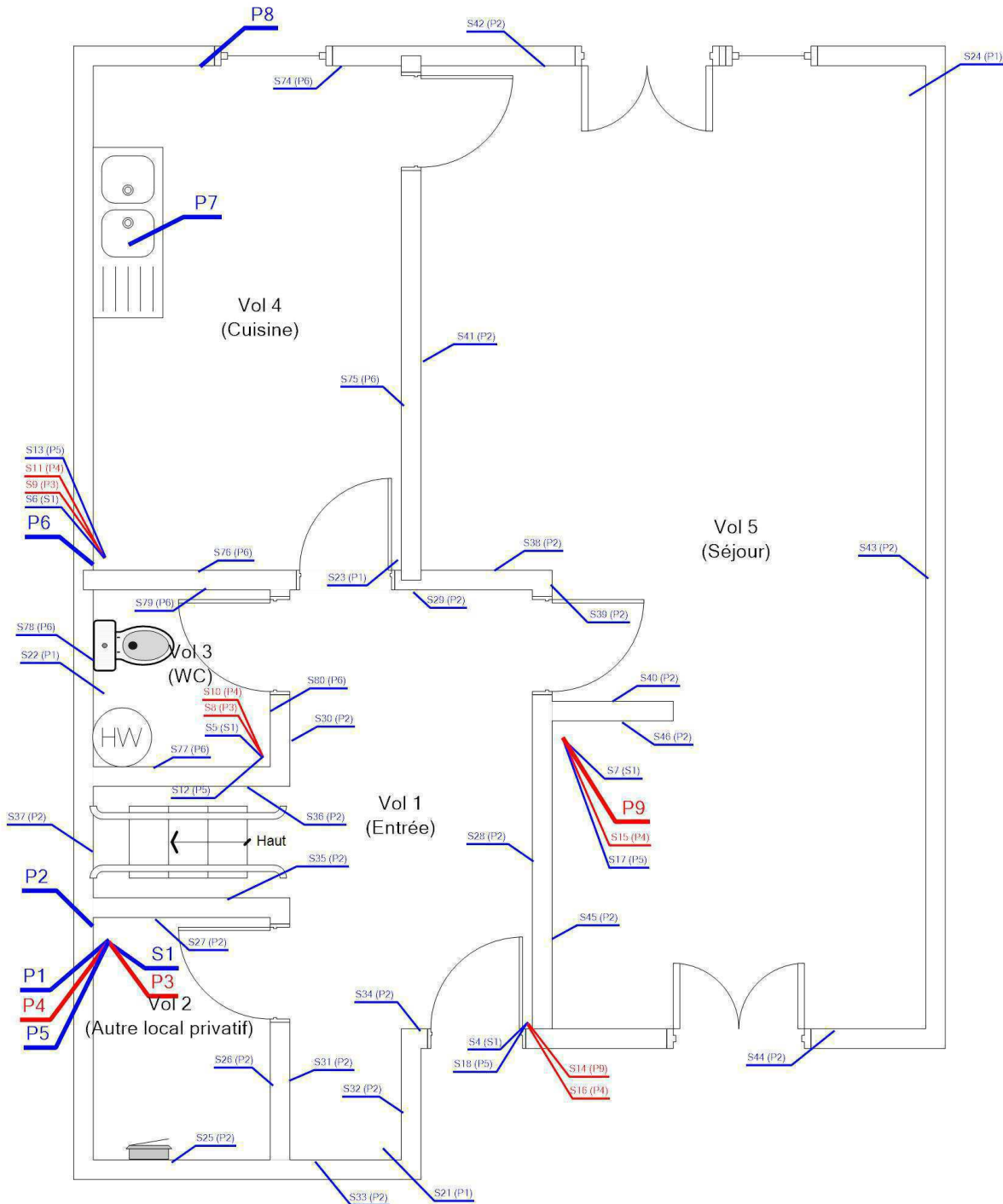
| Ref pré. | Composant | Matériau | Localisation | Mesurage lineaire | Mesurage hauteur | Mesurage surface | Mesurage unité(s) |
|-----------------|-------------------|--|---|-------------------|------------------|------------------|-------------------|
| Rez de Chaussée | | | | | | | |
| P3 | Revêtement de sol | Revêtement / Colle / Matériau / Ragréage - Souple / Souple / Bitumineux / Effritable - Beige / Jaune / Noir / Gris | Vol 2 (Autre local privatif) - Vol 3 (WC) - Vol 4 (Cuisine) | 29,42 m | | 19,79 m² | |
| P4 | Revêtement de sol | Matériau / Ragréage - Bitumineux / Effritable - Noir / Gris | Vol 2 (Autre local privatif) - Vol 3 (WC) - Vol 4 (Cuisine) - Vol 5 (Séjour) - Vol 1 (Entrée) | 74,12 m | | 66,89 m² | |
| P9 | Revêtement de sol | Revêtement / Colle - Dur / Souple - Beige / Blanc | Vol 5 (Séjour) - Vol 1 (Entrée) | 44,62 m | | 47 m² | |

ANNEXE : PLANS DE REPÉRAGE DES MPCA


| Ref. | Plans | Titre du plan |
|------|-----------------|---|
| | Rez de Chaussée | Rez de Chaussée - Plan de repérage - Actions menées |
| | Rez de Chaussée | Rez de Chaussée - MPCA Toutes catégories confondues |
| | Rez de Chaussée | Rez de Chaussée - MPCA Revêtement de sol |
| | 1er Étage | 1er Étage - Plan de repérage - Actions menées |

Légende

| | |
|--|--------------------------------------|
| | Localisation dun prélèvement positif |
| | Localisation dun prélèvement négatif |
| | Localisation dun sondage négatif |
| | Localisation dun sondage positif |



Légende



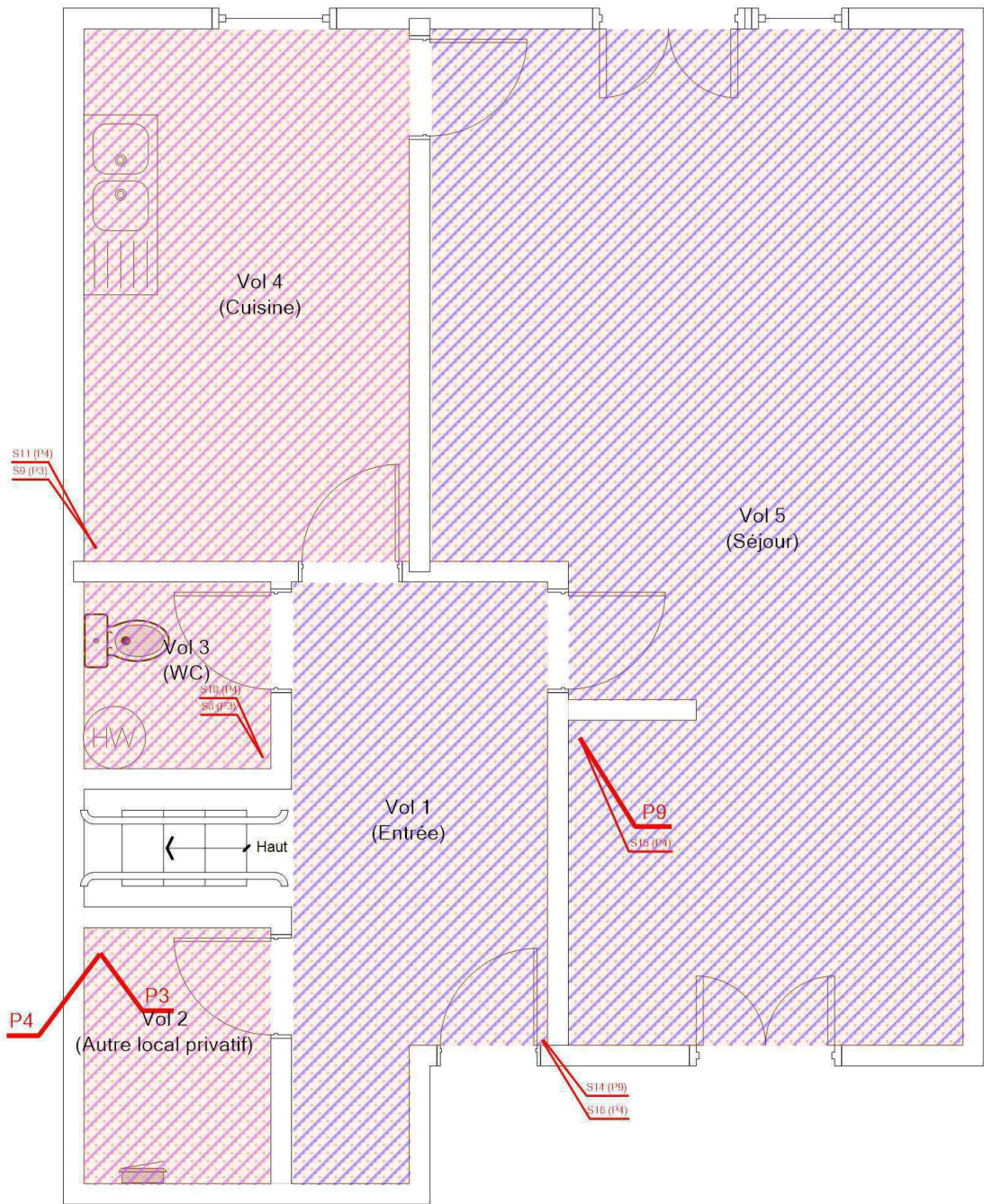
P4 : Colle bitumeuse



P9 : Dalles plastiques




P3 : Lés plastiques avec sous-couche



REZ DE CHAUSSEE - MPCA REVÊTEMENT DE SOL

Référence:
002ER320633

Légende



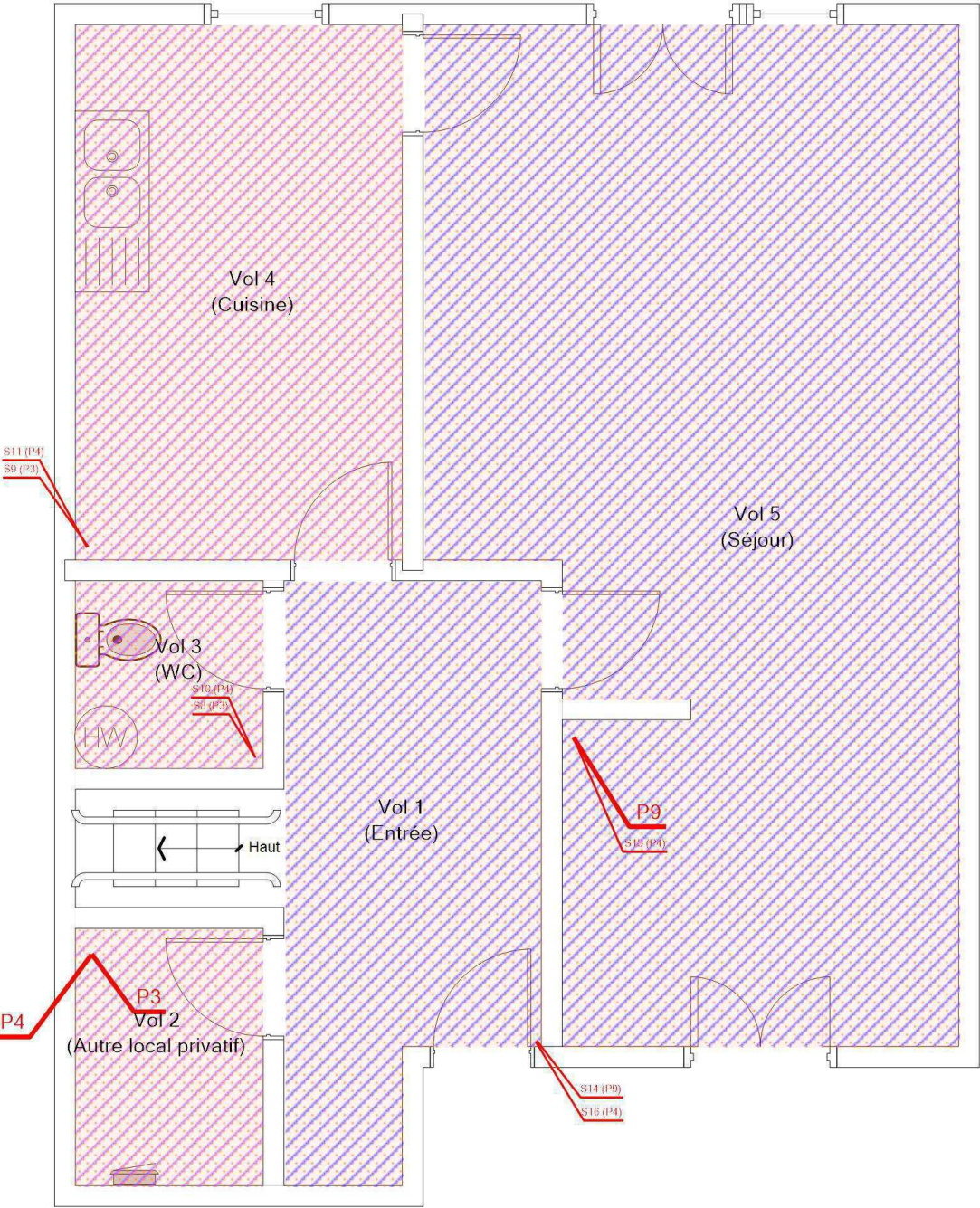
P4 : Colle bitumeuse



P9 : Dalles plastiques



P3 : Lés plastiques avec sous-couche

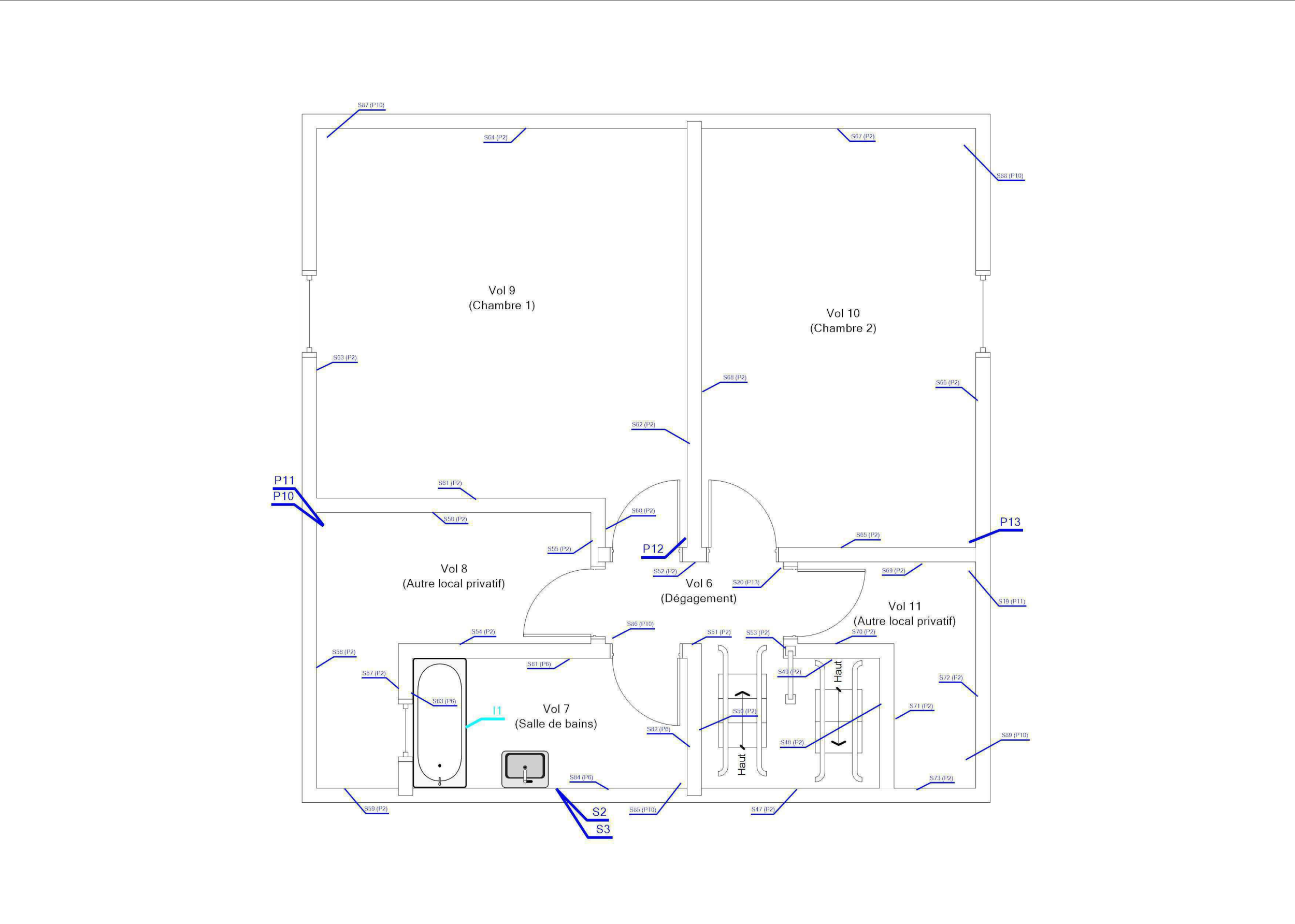


Adresse du bien
22 RUE ARAGON
18240 BELLEVILLE SUR LOIRE

Désignation
Autres Privatif


Date intervention
09/01/2023

Technicien intervenant
BECQUET VALENTIN



| | Adresse du bien | Désignation | Date intervention | Technicien intervenant |
|--|---|-----------------|-------------------|------------------------|
| | 22 RUE ARAGON 18240 BELLEVILLE SUR LOIRE | Autres Privatif | 09/01/2023 | BECQUET VALENTIN |

ANNEXE : REPORTAGE PHOTOGRAPHIQUE

 Photos représentant des matériaux et produits contenant de l'amiante

| Référence | Localisation | Action |
|----------------------------|---|---------------------------------------|
| 002ER320633 n°10 - 1 (P10) | 1er Étage - Vol 8 (Autre local privatif) | Prélèvement négatif |
| 002ER320633 n°11 - 1 (P11) | 1er Étage - Vol 8 (Autre local privatif) | Prélèvement négatif |
| 002ER320633 n°12 - 1 (P12) | 1er Étage - Vol 9 (Chambre 1) | Prélèvement négatif |
| 002ER320633 n°13 - 1 (P13) | 1er Étage - Vol 10 (Chambre 2) | Prélèvement négatif |
| S2 - 1 (S2) | 1er Étage - Vol 7 (Salle de bains) | Absence sur présentation de documents |
| S3 - 1 (S3) | 1er Étage - Vol 7 (Salle de bains) | Absence sur présentation de documents |
| 002ER320633 n°1 - 1 (P1) | Rez de Chaussée - Vol 2 (Autre local privatif) | Prélèvement négatif |
| 002ER320633 n°2 - 1 (P2) | Rez de Chaussée - Vol 2 (Autre local privatif) | Prélèvement négatif |
| 002ER320633 n°3 - 1 (P3) | Rez de Chaussée - Vol 2 (Autre local privatif) | Prélèvement positif |
| 002ER320633 n°4 - 1 (P4) | Rez de Chaussée - Vol 2 (Autre local privatif) | Prélèvement positif |
| 002ER320633 n°5 - 1 (P5) | Rez de Chaussée - Vol 2 (Autre local privatif) | Prélèvement négatif |
| 002ER320633 n°6 - 1 (P6) | Rez de Chaussée - Vol 4 (Cuisine) | Prélèvement négatif |
| 002ER320633 n°7 - 1 (P7) | Rez de Chaussée - Vol 4 (Cuisine) | Prélèvement négatif |
| 002ER320633 n°8 - 1 (P8) | Rez de Chaussée - Vol 4 (Cuisine) | Prélèvement négatif |
| 002ER320633 n°9 - 1 (P9) | Rez de Chaussée - Vol 5 (Séjour) | Prélèvement positif |
| S1 - 1 (S1) | Rez de Chaussée - Vol 2 (Autre local privatif) | Absence sur présentation de documents |



002ER320633 n°1 - 1 (P1) - Rez de Chaussée - Vol 2
(Autre local privatif)

002ER320633 n°2 - 1 (P2) - Rez de Chaussée - Vol 2
(Autre local privatif)



002ER320633 n°3 - 1 (P3) - Rez de Chaussée - Vol 2
(Autre local privatif)

002ER320633 n°4 - 1 (P4) - Rez de Chaussée - Vol 2
(Autre local privatif)



002ER320633 n°5 - 1 (P5) - Rez de Chaussée - Vol 2
(Autre local privatif)

002ER320633 n°6 - 1 (P6) - Rez de Chaussée - Vol 4
(Cuisine)



002ER320633 n°7 - 1 (P7) - Rez de Chaussée - Vol 4
(Cuisine)



002ER320633 n°8 - 1 (P8) - Rez de Chaussée - Vol 4
(Cuisine)



002ER320633 n°9 - 1 (P9) - Rez de Chaussée - Vol 5
(Séjour)



002ER320633 n°10 - 1 (P10) - 1er Étage - Vol 8 (Autre
local privatif)



002ER320633 n°11 - 1 (P11) - 1er Étage - Vol 8 (Autre
local privatif)



002ER320633 n°12 - 1 (P12) - 1er Étage - Vol 9
(Chambre 1)



002ER320633 n°13 - 1 (P13) - 1er Étage - Vol 10
(Chambre 2)



S1 - 1 (S1) - Rez de Chaussée - Vol 2 (Autre local
privatif)



S2 - 1 (S2) - 1er Étage - Vol 7 (Salle de bains)



S3 - 1 (S3) - 1er Étage - Vol 7 (Salle de bains)

ANNEXE : Récapitulatif des prélèvements et analyses

Prélèvements en rouge = Positif

| Ref action | Categorie | Composant | Materiau | Localisation | Observation |
|------------|---|--------------------------------------|---|--|-------------|
| P1 | Plafond et faux-plafonds | Plafonds | Peinture / Enduit / Papier / Enduit - Effritable / Effritable / Souple Fibreux / Effritable - Blanc / Beige / Beige / Blanc - Plafond Rez de Chaussée - | Rez de Chaussée - Vol 2 (Autre local privatif) | |
| P2 Phase 1 | Parois verticales intérieures et enduits | Cloisons légères ou préfabriquées | Peinture / Enduit / Carton - Effritable / Effritable / Souple Fibreux - Blanc / Beige / Marron - Cloisons séparatives + doublages murs (pièces ssèches) - | Rez de Chaussée - Vol 2 (Autre local privatif) | |
| P2 Phase 2 | Parois verticales intérieures et enduits | Cloisons légères ou préfabriquées | Plâtre - Effritable - Blanc - Cloisons séparatives + doublages murs (pièces ssèches) - | Rez de Chaussée - Vol 2 (Autre local privatif) | |
| P3 | Revêtement de sol | Revêtement de sol | Revêtement / Colle / Matériau / Ragrée - Souple / Souple / Bitumineux / Effritable - Beige / Jaune / Noir / Gris - Revêtement souple beige - | Rez de Chaussée - Vol 2 (Autre local privatif) | |
| P4 | Revêtement de sol | Revêtement de sol | Matériau / Ragrée - Bitumineux / Effritable - Noir / Gris - Colle bitumeuse noire - | Rez de Chaussée - Vol 2 (Autre local privatif) | |
| P5 | Revêtement de sol | Revêtement de sol | Ragrée - Effritable - Gris - Ragrée gris - | Rez de Chaussée - Vol 2 (Autre local privatif) | |
| P6 Phase 1 | Parois verticales intérieures et enduits | Cloisons légères ou préfabriquées | Peinture / Enduit / Matériau - Effritable / Effritable / Souple Fibreux - Blanc / Blanc / Beige - Cloisons séparatives + doublages murs (pièces sèches) - | Rez de Chaussée - Vol 4 (Cuisine) | |
| P6 Phase 2 | Parois verticales intérieures et enduits | Cloisons légères ou préfabriquées | Enduit / Papier - Effritable / Souple Fibreux - Beige / Beige - Cloisons séparatives + doublages murs (pièces sèches) - | Rez de Chaussée - Vol 4 (Cuisine) | |

| | | | | |
|-----|-----------------------------------|-------------------|--|--|
| P7 | Equipements divers et accessoires | Evier | Tampon / Matériau - Bitumineux / Souple - Noir / Translucide - | Rez de Chaussée - Vol 4 (Cuisine) |
| P8 | Revêtement de mur | Revêtement de mur | Colle / Peinture / Plâtre - Dur / Effritable / Effritable - Blanc / Beige / Blanc - Faïence 10*10cm - | Rez de Chaussée - Vol 4 (Cuisine) |
| P9 | Revêtement de sol | Revêtement de sol | Revêtement / Colle - Dur / Souple - Beige / Blanc - Toile collante blanche + Dalle dure cassante beige non séparables - | Rez de Chaussée - Vol 5 (Séjour) |
| P10 | Plafond et faux-plafonds | Plafonds | Peinture / Enduit / Papier / Enduit - Effritable / Effritable / Souple Fibreux / Effritable - Blanc / Beige / Beige / Beige - Plafond du 1er Étage - | 1er Étage - Vol 8 (Autre local privatif) |
| P11 | Revêtement de sol | Revêtement de sol | Revêtement / Colle / Matériau - Souple / Souple / Effritable - Beige / Jaune / Blanc - Revêtement souple beige/blanc + colle jaune fixés directement sur le plancher bois du R+1 - | 1er Étage - Vol 8 (Autre local privatif) |
| P12 | Revêtement de sol | Revêtement de sol | Revêtement / Colle - Souple / Souple - Gris / Jaune - Revêtement souple gris/blanc + colle jaune fixés directement sur le plancher bois du R+1 - | 1er Étage - Vol 9 (Chambre 1) |
| P13 | Revêtement de sol | Revêtement de sol | Revêtement / Colle - Souple / Souple - Marron / Jaune - Revêtement souple imitation parquet + colle jaune fixés directement sur le plancher bois du R+1 - | 1er Étage - Vol 10 (Chambre 2) |

CHANTIER

COORDONNÉES DESTINATAIRE

Référence **C032023057539**
Adresse Commande : 002ER320633
Affaire : BVIL-MI_BVIL-MI-22A_007525
22 RUE ARAGON
18240 BELLEVILLE SUR LOIRE

AC Environnement
64, rue Clément Ader
42153 RIORGES

Limonest, le 11/01/2023

RAPPORT DE SYNTHÈSE MATÉRIAU n°RSC032023057539
RECHERCHE ET IDENTIFICATION DES FIBRES D'AMIANTE

| | |
|----------------------------------|---|
| Laboratoire d'analyse | AC Environnement |
| Normes et techniques analytiques | HSG 248 §2 ou NF ISO 22262-1 : Recherche d'amiante dans les matériaux par Microscope Optique en Lumière Polarisée (MOLP) ⁽¹⁾ : Morphologie et critères optiques <i>La détection de fibres d'amiante optiquement observables est garantie si la teneur est supérieure ou égale à 0.1 % en masse. (*)</i> Parties utiles de la norme NF X 43-050 : Recherche d'amiante dans les matériaux par Microscopie Electronique à Transmission (MET) ⁽²⁾ : Morphologie, diffraction électronique, composition chimique <i>La détection de fibres d'amiante est garantie si la teneur est supérieure ou égale à 0.1 % en masse</i> |
| Texte réglementaire | Arrêté du 1er octobre 2019 : Relatif aux modalités de réalisation des analyses de matériaux et produits susceptibles de contenir de l'amiante aux conditions de compétences du personnel et d'accréditation des organismes procédant à ces analyses |
| Méthodes internes | Selon les modes opératoires internes L.MO.20, L.MO.07 et L.MO.13.1 |
| Préparation des échantillons | Prise d'essai représentative de l'échantillon - Pour une analyse MOLP : Prélèvement de fibres et montage sur lame de microscope optique - Pour une analyse META : Par attaque chimique, broyage manuel et mécanique et récupération des particules sur grilles de microscope électronique |

Référence échantillon : 002ER320633_001

| | | | |
|------------------------------------|--|---|------------|
| Référence labo | 69PM00416756 | Échantillon conforme aux critères d'acceptation | Oui |
| Date du prélèvement | 09/01/2023 | Analyse réglementaire | Oui |
| Auteur du prélèvement | AC Environnement | Date d'analyse | 11/01/2023 |
| Type de prélèvement | Plafond et faux-plafonds - Plafonds - Jonction entre panneaux préfabriqués | | |
| Zone de prélèvement | Autres Privatif - Vol 2 (Autre local privatif) | | |
| Remarque concernant le prélèvement | Plafond Rez de Chaussée Le client a demandé à n'analyser que les couches Peinture Effritable Blanc, Bande Enduit Fibreux Effritable Beige | | |

| Phase | Couche | Description Aspect, Texture, Couleur | MOLP | | | MET | | | | Résultat | |
|--|--------|---|----------------------|--------------------|----------|------------------|--|----------------------|----------------------|----------|--------------------|
| | | | Nb de préparation | Lames examinées | Analyste | Attaque chimique | | Nb de préparation | Grilles examinées | Analyste | Présence d'amiante |
| 1 | 1 | Peinture Effrifiable Blanc | - | - | - | Acétone | | 1 | 2 | JKA | Non détecté |
| | 2 | Enduit Effrifiable Beige | - | - | - | | | | | | |
| | 3 | Papier Souple Fibreux Beige | - | - | - | | | | | | |
| | 4 | Enduit Effrifiable Blanc | - | - | - | | | | | | |
| Nombre d'analyses nécessaires au rendu du résultat | | | 0 MOLP | | | 1 MET | | | | | |

| | |
|-------------------------------|---|
| Remarque concernant l'analyse | Couches 2, 3, 4 non dissociables analysées avec la couche 1. Couches non-analysées : Carton Souple Fibreux Marron, Plâtre Effritable Blanc |
|-------------------------------|---|

Référence échantillon : 002ER320633_002

| | | | |
|------------------------------------|---|---|------------|
| Référence labo | 69PM00416757 | Échantillon conforme aux critères d'acceptation | Oui |
| Date du prélèvement | 09/01/2023 | Analyse réglementaire | Oui |
| Auteur du prélèvement | AC Environnement | Date d'analyse | 11/01/2023 |
| Type de prélèvement | Parois verticales intérieures et enduits - Cloisons légères ou préfabriquées - Jonction entre panneaux préfabriqués | | |
| Zone de prélèvement | Autres Privatif - Vol 2 (Autre local privatif) | | |
| Remarque concernant le prélèvement | Cloisons séparatives + doublages murs (pièces sèches) | | |

| | | Description | MOLP | | | MET | | | | Résultat | |
|--|--------|------------------------------|--|---|----------|------------------|--|--|---|----------|--------------------|
| Phase | Couche | Aspect, Texture, Couleur | Nb de préparation Lames examinées | | Analyste | Attaque chimique | | Nb de préparation Grilles examinées | | Analyste | Présence d'amiante |
| 1 | 1 | Peinture Effritable Blanc | - | - | - | Acétone | | 1 | 2 | ROR | Non détecté |
| | 2 | Enduit Effritable Beige | - | - | - | | | | | | |
| | 3 | Carton Souple Fibreux Marron | 1 | 1 | NPR | | | | | | |
| 2 | 4 | Plâtre Effritable Blanc | - | - | - | Acétone | | 1 | 2 | JKA | Non détecté |
| Nombre d'analyses nécessaires au rendu du résultat | | | 1 MOLP | | | 2 MET | | | | | |

| | |
|-------------------------------|--|
| Remarque concernant l'analyse | Couches 2, 3 non dissociables analysées avec la couche 1. Couche 4 : Présence de particules minérales allongées (fibres minérales de diamètre inférieur à 3 µm) dont la morphologie est différente de celle fibres d'amiante. |
|-------------------------------|--|

Référence échantillon : 002ER320633_003

| | | | |
|------------------------------------|---|---|------------|
| Référence labo | 69PM00416758 | Échantillon conforme aux critères d'acceptation | Oui |
| Date du prélèvement | 09/01/2023 | Analyse réglementaire | Oui |
| Auteur du prélèvement | AC Environnement | Date d'analyse | 11/01/2023 |
| Type de prélèvement | Revêtement de sol - Revêtement de sol - Lés plastiques avec sous-couche | | |
| Zone de prélèvement | Autres Privatif - Vol 2 (Autre local privatif) | | |
| Remarque concernant le prélèvement | Revêtement souple beige Le client a demandé à n'analyser que les couches Revêtement Souple Beige, Colle Souple Jaune | | |

| Le client a demandé d'analyser que les couches Revêtement Souple Beige, Colle Souple Jaune | | | | | | | | | | | | |
|--|--------|---------------------------|-----------------------------------|----------|------------------|----------------------|-------------------------------------|----------|--------------------|-----|------------|---|
| Phase | Couche | Description | MOLP | | MET | | | | Résultat | | | |
| | | Aspect, Texture, Couleur | Nb de préparation Lames examinées | Analyste | Attaque chimique | | Nb de préparation Grilles examinées | Analyste | Présence d'amiante | | | |
| 1 | 1 | Revêtement Souple Beige | - | - | - | Acétone, Chloroforme | | 1 | 1 | JKA | Chrysotile | ● |
| | 2 | Colle Souple Jaune | - | - | - | | | | | | | |
| | 3 | Matériau Bitumineux Noir | - | - | - | | | | | | | |
| | 4 | Ragréage Effrifiable Gris | - | - | - | | | | | | | |
| Nombre d'analyses nécessaires au rendu du résultat | | | 0 MOLP | | 1 MET | | | | | | | |

| | |
|-------------------------------|---|
| Remarque concernant l'analyse | La couche Matériau / Bitumineux / Noir est présente en quantité insuffisante pour contre-expertise et archivage. Couches 2, 3, 4 non dissociables analysées avec la couche 1. Couche non-analysée : Matériau Souple Blanc |
|-------------------------------|---|

Référence échantillon : 002ER320633_004

| | | | |
|------------------------------------|---|---|------------|
| Référence labo | 69PM00416759 | Échantillon conforme aux critères d'acceptation | Oui |
| Date du prélèvement | 09/01/2023 | Analyse réglementaire | Oui |
| Auteur du prélèvement | AC Environnement | Date d'analyse | 11/01/2023 |
| Type de prélèvement | Revêtement de sol - Revêtement de sol - Colle bitumeuse | | |
| Zone de prélèvement | Autres Privatif - Vol 2 (Autre local privatif) | | |
| Remarque concernant le prélèvement | Colle bitumeuse noire Le client a demandé à n'analyser que la couche Colle Bitumineux Noir | | |

| Le client a demandé d'analyser, que la seconde soit Bitumineux Noir. | | | | | | | | | | | | | |
|--|--------|--------------------------|-----------------------------------|----------|---|-------------------------------------|----------|--------------------|----------|---|-----|------------|---|
| Phase | Couche | Description | MOLP | | | MET | | | Résultat | | | | |
| | | Aspect, Texture, Couleur | Nb de préparation Lames examinées | Analyste | | Nb de préparation Grilles examinées | Analyste | Présence d'amiante | | | | | |
| 1 | 1 | Matériau Bitumineux Noir | - | - | - | Acétone, Chloroforme | | | 1 | 1 | JKA | Chrysotile | ● |
| | 2 | Ragréage Effritable Gris | - | - | - | | | | | | | | |
| Nombre d'analyses nécessaires au rendu du résultat | | | 0 MOLP | | | 1 MET | | | | | | | |

| | |
|-------------------------------|---|
| Remarque concernant l'analyse | Couche 2 non dissociable analysée avec la couche 1. Couches non-analysées : Sous-couche Souple Blanc, Colle Souple Jaune |
|-------------------------------|---|



Référence échantillon : 002ER320633_005

| | | | |
|------------------------------------|---|---|------------|
| Référence labo | 69PM00416760 | Échantillon conforme aux critères d'acceptation | Oui |
| Date du prélèvement | 09/01/2023 | Analyse réglementaire | Oui |
| Auteur du prélèvement | AC Environnement | Date d'analyse | 11/01/2023 |
| Type de prélèvement | Revêtement de sol - Revêtement de sol - Ragréege | | |
| Zone de prélèvement | Autres Privatif - Vol 2 (Autre local privatif) | | |
| Remarque concernant le prélèvement | Ragréege gris | | |
| | Le client a demandé à n'analyser que la couche Ragréege Effritable Gris | | |

| Le client souhaite à analyser, que la section Ragréege Effritable Gris | | | | | | | | | | | | |
|--|--------|--------------------------|--|---------|------------------|--|--|--|----------|---------|-----|--------------------|
| Phase | Couche | Description | MOLP | | MET | | | | Résultat | | | |
| | | | Nb de préparation Lames examinées | Analyse | Attaque chimique | | | Nb de préparation Grilles examinées | | Analyse | | |
| 1 | 1 | Ragréege Effritable Gris | - | - | Acétone | | | | 1 | 2 | JKA | Présence d'amiante |
| | | | | | | | | | | | | |
| Nombre d'analyses nécessaires au rendu du résultat | | | 0 MOLP | | 1 MET | | | | | | | |

Remarque concernant l'analyse Couches non-analysées : Colle Souple Jaune, Matériau Effritable Blanc

Référence échantillon : 002ER320633_006

| | | | |
|------------------------------------|---|---|------------|
| Référence labo | 69PM00416761 | Échantillon conforme aux critères d'acceptation | Oui |
| Date du prélèvement | 09/01/2023 | Analyse réglementaire | Oui |
| Auteur du prélèvement | AC Environnement | Date d'analyse | 11/01/2023 |
| Type de prélèvement | Parois verticales intérieures et enduits - Cloisons légères ou préfabriquées - Jonction entre panneaux préfabriqués | | |
| Zone de prélèvement | Autres Privatif - Vol 4 (Cuisine) | | |
| Remarque concernant le prélèvement | Cloisons séparatives + doublages murs (pièces sèches) | | |

| | | Description | MOLP | | | MET | | | | Résultat | | |
|--|--------|-------------------------------|----------------------|--------------------|----------|------------------|--|----------------------|----------------------|----------|--------------------|---|
| Phase | Couche | Aspect, Texture, Couleur | Nb de préparation | Lames examinées | Analyste | Attaque chimique | | Nb de préparation | Grilles examinées | Analyste | Présence d'amiante | |
| 1 | 1 | Peinture Effritable Blanc | - | - | - | Acétone | | 1 | 2 | SHA | Non détecté | ● |
| | 2 | Enduit Effritable Blanc | - | - | - | | | | | | | |
| | 3 | Matériau Souple Fibreux Beige | 2 | 2 | DMI | | | | | | | |
| 2 | 4 | Enduit Effritable Beige | - | - | - | Acétone | | 1 | 2 | SHA | Non détecté | ● |
| | 5 | Papier Souple Fibreux Beige | 1 | 1 | DMI | | | | | | | |
| Nombre d'analyses nécessaires au rendu du résultat | | | 2 MOLP | | | 2 MET | | | | | | |

Remarque concernant l'analyse Couches 2, 3 non dissociables analysées avec la couche 1.
Couche 5 non dissociable analysée avec la couche 4.

Référence échantillon : 002ER320633_007

| | | | |
|------------------------------------|---|---|------------|
| Référence labo | 69PM00416762 | Échantillon conforme aux critères d'acceptation | Oui |
| Date du prélèvement | 09/01/2023 | Analyse réglementaire | Oui |
| Auteur du prélèvement | AC Environnement | Date d'analyse | 11/01/2023 |
| Type de prélèvement | Equipements divers et accessoires - Evier - Tampon bitumineux | | |
| Zone de prélèvement | Autres Privatif - Vol 4 (Cuisine) | | |
| Remarque concernant le prélèvement | RAS | | |

| Description | | | MOLP | MET | | | Résultat |
|--|--------|-----------------------------|--|----------------------|--|----------|--------------------|
| Phase | Couche | Aspect, Texture, Couleur | Nb de préparation Lames examinées | Attaque chimique | | | Présence d'amiante |
| | | | Analyste | | Nb de préparation Grilles examinées | Analyste | |
| 1 | 1 | Tampon Bitumineux Noir | - - - | Acétone, Chloroforme | 1 | 2 | JKA |
| | 2 | Matériau Souple Translucide | - - - | | | | |
| Nombre d'analyses nécessaires au rendu du résultat | | | 0 MOLP | 1 MET | | | |

Remarque concernant l'analyse Couche 2 non dissociable analysée avec la couche 1.

Référence échantillon : 002ER320633_008

| | | | |
|------------------------------------|---|---|------------|
| Référence labo | 69PM00416763 | Échantillon conforme aux critères d'acceptation | Oui |
| Date du prélèvement | 09/01/2023 | Analyse réglementaire | Oui |
| Auteur du prélèvement | AC Environnement | Date d'analyse | 11/01/2023 |
| Type de prélèvement | Revêtement de mur - Revêtement de mur - Colle de carrelage (faïence) | | |
| Zone de prélèvement | Autres Privatif - Vol 4 (Cuisine) | | |
| Remarque concernant le prélèvement | Faïence 10*10cm | | |
| | Le client a demandé à n'analyser que la couche Colle Effritable Beige Blanc | | |

| Le client demande à analyser que les seuls cols Effritable Beige Blanc | | | | | | | | | | | | |
|--|--------|---------------------------|----------------------|--------------------|---------|------------------|--|--|----------------------|----------------------|---------|--------------------|
| Phase | Couche | Description | MOLP | | | MET | | | | Résultat | | |
| | | Aspect, Texture, Couleur | Nb de préparation | Lames examinées | Analyse | Attaque chimique | | | Nb de préparation | Grilles examinées | Analyse | Présence d'amiante |
| 1 | 1 | Colle Dur Blanc | - | - | - | Acétone | | | 1 | 2 | JKA | Non détecté |
| | 2 | Peinture Effritable Beige | - | - | - | | | | | | | |
| | 3 | Plâtre Effritable Blanc | - | - | - | | | | | | | |
| Nombre d'analyses nécessaires au rendu du résultat | | | 0 MOLP | | | 1 MET | | | | | | |

| | |
|-------------------------------|--|
| Remarque concernant l'analyse | <p>Couches 2, 3 non dissociables analysées avec la couche 1.</p> <p>Couches non-analysées : Faïence Dur Beige, Peinture Effritable Blanc, Carton Fibreux Souple Marron</p> <p>Couches 1, 2, 3 : Présence de particules minérales allongées (fibres minérales de diamètre inférieur à 3 µm) dont la morphologie est différente de celle des fibres d'amiante.</p> |
|-------------------------------|--|

Référence échantillon : 002ER320633_009

| | | | |
|------------------------------------|---|---|------------|
| Référence labo | 69PM00416764 | Échantillon conforme aux critères d'acceptation | Oui |
| Date du prélèvement | 09/01/2023 | Analyse réglementaire | Oui |
| Auteur du prélèvement | AC Environnement | Date d'analyse | 11/01/2023 |
| Type de prélèvement | Revêtement de sol - Revêtement de sol - Dalles plastiques | | |
| Zone de prélèvement | Autres Privatif - Vol 5 (Séjour) | | |
| Remarque concernant le prélèvement | Toile collante blanche + Dalle dure cassante beige non séparables | | |

| Remarque concernant le prélèvement | | | | | | | | | | | | |
|--|--------|--------------------------|--|-------------------|-----------------|---------|------------------|-----|-------------------|-------------------|----------|--------------------|
| | | Description | | | MOLP | | | MET | | | Résultat | |
| Phase | Couche | Aspect, Texture, Couleur | | Nb de préparation | Lames examinées | Analyse | Attaque chimique | | Nb de préparation | Grilles examinées | Analyse | Présence d'amiante |
| 1 | 1 | Revêtement Dur Beige | | - | - | - | Acétone | | 1 | 1 | JKA | Chrysotile |
| | 2 | Colle Souple Blanc | | - | - | - | | | | | | |
| Nombre d'analyses nécessaires au rendu du résultat | | | | 0 MOLP | | | 1 MET | | | | | |

| | |
|-------------------------------|--|
| Remarque concernant l'analyse | <p>La couche Matériau / Effritable / Vert n'est pas analysée car elle est présente en quantité insuffisante.</p> <p>Couche 2 non dissociable analysée avec la couche 1.</p> <p>Couches non-analysées : Matériau Effritable Vert, Peinture Effritable Blanc</p> |
|-------------------------------|--|

Référence échantillon : 002ER320633_010

| | | | |
|------------------------------------|---|---|------------|
| Référence labo | 69PM00416765 | Échantillon conforme aux critères d'acceptation | Oui |
| Date du prélèvement | 09/01/2023 | Analyse réglementaire | Oui |
| Auteur du prélèvement | AC Environnement | Date d'analyse | 11/01/2023 |
| Type de prélèvement | Plafond et faux-plafonds - Plafonds - Jonction entre panneaux préfabriqués | | |
| Zone de prélèvement | Autres Privatif - Vol 8 (Autre local privatif) | | |
| Remarque concernant le prélèvement | Plafond du 1er Étage | | |
| | Le client a demandé à n'analyser que les couches Peinture Effritable Blanc, Bande Enduit Fibreux Effritable Beige | | |

| Description | | | MOLP | | MET | | | | Résultat | | |
|--|--------|-----------------------------|----------------------|--------------------|----------|------------------|----------------------|---------|-----------|-------------|--------------------|
| Phase | Couche | Aspect, Texture, Couleur | Nb de préparation | Lames examinées | Analyste | | | | | | |
| | | | | | | Attaque chimique | Nb de préparation | Grilles | examinées | Analyse | Présence d'amiante |
| 1 | 1 | Peinture Effritable Blanc | - | - | - | Acétone | 1 | 2 | SHA | Non détecté | |
| | 2 | Enduit Effritable Beige | - | - | - | | | | | | |
| | 3 | Papier Souple Fibreux Beige | 1 | 1 | DMI | | | | | | |
| | 4 | Enduit Effritable Beige | - | - | - | | | | | | |
| Nombre d'analyses nécessaires au rendu du résultat | | | 1 MOLP | | 1 MET | | | | | | |

| | |
|-------------------------------|--|
| Remarque concernant l'analyse | <p>Couches 2, 3, 4 non dissociables analysées avec la couche 1.</p> <p>Couches non-analysées : Carton Fibreux Souple Marron, Plâtre Effritable Blanc</p> <p>Couches 1, 2, 3, 4 : Présence de particules minérales allongées (fibres minérales de diamètre inférieur à 3 µm) dont la diffraction électronique est différente de celle des fibres d'amiante.</p> |
|-------------------------------|--|



Référence échantillon : 002ER320633_011

| | | | |
|------------------------------------|---|---|------------|
| Référence labo | 69PM00416766 | Échantillon conforme aux critères d'acceptation | Oui |
| Date du prélèvement | 09/01/2023 | Analyse réglementaire | Oui |
| Auteur du prélèvement | AC Environnement | Date d'analyse | 11/01/2023 |
| Type de prélèvement | Revêtement de sol - Revêtement de sol - Lés plastiques avec sous-couche | | |
| Zone de prélèvement | Autres Privatif - Vol 8 (Autre local privatif) | | |
| Remarque concernant le prélèvement | Revêtement souple beige/blanc + colle jaune fixés directement sur le plancher bois du R+1 | | |

| Description | | | MOLP | | | MET | | | | Résultat | | |
|--|--------|----------------------------|----------------------|--------------------|----------|------------------|--|--|----------------------|----------------------|----------|--------------------|
| Phase | Couche | Aspect, Texture, Couleur | Nb de préparation | Lames examinées | Analyste | Attaque chimique | | | Nb de préparation | Grilles examinées | Analyste | Présence d'amiante |
| 1 | 1 | Revêtement Souple Beige | - | - | - | Acétone | | | 1 | 2 | JKA | Non détecté |
| | 2 | Colle Souple Jaune | - | - | - | | | | | | | |
| | 3 | Matériau Effrifiable Blanc | - | - | - | | | | | | | |
| Nombre d'analyses nécessaires au rendu du résultat | | | 0 MOLP | | | 1 MET | | | | | | |

Remarque concernant l'analyse Couches 2, 3 non dissociables analysées avec la couche 1.

Référence échantillon : 002ER320633_012

| | | | |
|------------------------------------|--|---|------------|
| Référence labo | 69PM00416767 | Échantillon conforme aux critères d'acceptation | Oui |
| Date du prélèvement | 09/01/2023 | Analyse réglementaire | Oui |
| Auteur du prélèvement | AC Environnement | Date d'analyse | 11/01/2023 |
| Type de prélèvement | Revêtement de sol - Revêtement de sol - Lés plastiques avec sous-couche | | |
| Zone de prélèvement | Autres Privatif - Vol 9 (Chambre 1) | | |
| Remarque concernant le prélèvement | Revêtement souple gris/blanc + colle jaune fixés directement sur le plancher bois du R+1 | | |

| Remarque concernant le prélèvement : Ne testez qu'un couple gris/jaune. Ne testez jamais directement sur le plancher. Boite de 100 g. | | | | | | | | | | | | |
|---|--------|--------------------------|-------------------|-----------------|----------|------------------|--|--|-------------------|-------------------|----------|--------------------|
| Phase | Couche | Description | MOLP | | | MET | | | | Résultat | | |
| | | Aspect, Texture, Couleur | Nb de préparation | Lames examinées | Analyste | Attaque chimique | | | Nb de préparation | Grilles examinées | Analyste | Présence d'amiante |
| 1 | 1 | Revêtement Souple Gris | - | - | - | Acétone | | | 1 | 2 | JKA | Non détecté |
| | 2 | Colle Souple Jaune | - | - | - | | | | | | | |
| Nombre d'analyses nécessaires au rendu du résultat | | | 0 MOLP | | | 1 MET | | | | | | |

Remarque concernant l'analyse Couche 2 non dissociable analysée avec la couche 1.

Référence échantillon : 002ER320633_013

| | | | |
|------------------------------------|---|---|------------|
| Référence labo | 69PM00416768 | Échantillon conforme aux critères d'acceptation | Oui |
| Date du prélèvement | 09/01/2023 | Analyse réglementaire | Oui |
| Auteur du prélèvement | AC Environnement | Date d'analyse | 11/01/2023 |
| Type de prélèvement | Revêtement de sol - Revêtement de sol - Lés plastiques avec sous-couche | | |
| Zone de prélèvement | Autres Privatif - Vol 10 (Chambre 2) | | |
| Remarque concernant le prélèvement | Revêtement souple imitation parquet + colle jaune fixés directement sur le plancher bois du R+1 | | |

| | | Description | MOLP | | | MET | | | Résultat |
|--|--------|--------------------------|----------------------|--------------------|----------|----------------------|----------------------|----------|--------------------|
| Phase | Couche | Aspect, Texture, Couleur | Nb de préparation | Lames examinées | Analyste | | | | |
| | | | | | | Nb de préparation | Grilles examinées | Analyste | Présence d'amiante |
| 1 | 1 | Revêtement Souple Marron | - | - | - | | | | |
| | 2 | Colle Souple Jaune | - | - | - | 1 | 2 | JKA | Non détecté |
| Nombre d'analyses nécessaires au rendu du résultat | | | 0 MOLP | | | 1 MET | | | |

Remarque concernant l'analyse Couche 2 non dissociable analysée avec la couche 1.

Référence dossier: RSC032023057539

Nombre TOTAL d'analyses MOLP et META réalisées sur l'ensemble des échantillons : 4 MOLP et 15 MET

Nombre TOTAL des analyses rendues sous accréditations Cofrac : 15/15

Analyste Matériaux
Damien Goy






Accréditation
N°1-6519
Portée
Disponible sur
www.cofrac.fr

L'accréditation de la section essais du Cofrac atteste de la compétence des laboratoires pour les seuls essais couverts par l'accréditation.

Les essais rapportés dans ce document et identifiés par le symbole «●» sont couverts par l'accréditation.

Ce rapport ne concerne que les échantillons soumis à l'essai. Les résultats s'appliquent à l'échantillon analysé tel qu'il a été reçu.

La reproduction de ce rapport d'essai n'est autorisée que sous sa forme intégrale.

Les échantillons sont archivés pour une durée de 6 mois à réception au laboratoire. Les grilles d'observation au microscope sont archivées pendant une durée de trois ans.

Les données et informations relatives à l'essai ainsi que les rapports sont conservés pendant une durée de dix ans.

(*) Pour être optiquement observable, une fibre doit avoir une largeur supérieure à 0.2 µm

(1) aucune fibre d'amiante n'a été détectée, l'échantillon objet de l'essai peut éventuellement renfermer une teneur en fibre d'amiante optiquement observables inférieure à la limite de détection

(2) aucune fibre d'amiante n'a été détectée, l'échantillon objet de l'essai peut éventuellement renfermer une teneur en fibre d'amiante inférieure à la limite de détection



AC ENVIRONNEMENT - 235 rue de l'étang - 69760 Limonest - Fax : 04 78 08 91 54
SIRET : 441 355 914 00504 - N° de TVA Intracommunautaire : FR03441355914 - Code APE : 7120B
Assurée par HDI Global SE N°76208471-30015 (date de validité : du 01/01/2023 au 31/12/2023)

Tél. : 0800 400 100
aclabs-limonest@ac-environnem

L.M.O.F 07.8 V6

PAGE 6 / 6

Etat des Risques et Pollutions

En application des articles L125-5 à 7 et R125-26 du code de l'environnement.



Référence : 002ER320633

Date de réalisation : 5 janvier 2023 (Valable 6 mois)

Selon les informations mises à disposition par arrêté préfectoral :

N° 2018-01-1048 du 7 septembre 2018.

REFERENCES DU BIEN

Adresse du bien

22 RUE ARAGON

18240 Belleville-sur-Loire

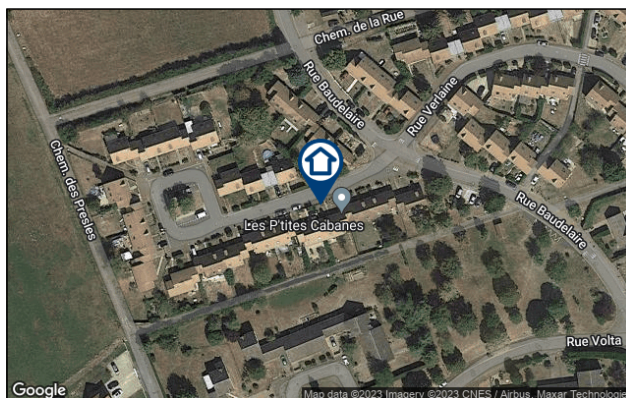
ERP établi à l'adresse / aux coordonnées géographiques.

Longitude : 2.85052

Latitude : 47.50052

Partie 1

Société SA D'H.L.M. FRANCE LOIRE



SYNTHESES

A ce jour, la commune est soumise à l'obligation d'Information Acquéreur Locataire (IAL). Une déclaration de sinistre indemnisé est nécessaire.

| Etat des Risques et Pollutions (ERP) | | | | | | |
|---|---|----------------------|------------|----------------|--------------------|------|
| Votre commune | | | | Votre immeuble | | |
| Type | Nature du risque | Etat de la procédure | Date | Concerné | Travaux | Réf. |
| PPRn | Inondation Par ruissellement et coulée de boue | approuvé | 20/12/2013 | oui | oui ⁽¹⁾ | p.3 |
| PPRn | Inondation Par une crue (débordement de cours... | révisé | 22/05/2018 | non | non | p.3 |
| Zonage de sismicité : 1 - Très faible ⁽²⁾ | | | | non | - | - |
| Zonage du potentiel radon : 1 - Faible ⁽³⁾ | | | | non | - | - |

| Etat des risques approfondi (Attestation Argiles / ENSA / ERPS) | Concerné | Détails |
|---|----------|---------------------------|
| Zonage du retrait-gonflement des argiles | Oui | Aléa Moyen |
| Plan d'Exposition au Bruit ⁽⁴⁾ | Non | - |
| Basias, Basol, Icpe | Non | 0 site* à - de 500 mètres |

*ce chiffre ne comprend pas les sites non localisés de la commune.

(1) cf. section "Prescriptions de travaux".







(2) Zonage sismique de la France d'après l'annexe des articles R563-1 à 8 du Code de l'Environnement modifiés par les Décrets n°2010-1254 et n°2010-1255 du 22 octobre 2010 ainsi que par l'Arrêté du 22 octobre 2010 (nouvelles règles de construction parasismique - EUROCODE 8).

(3) Situation de l'immeuble au regard des zones à potentiel radon du territoire français définies à l'article R. 1333-29 du code de la santé publique modifié par le Décret n°2018-434 du 4 juin 2018, délimitées par l'Arrêté interministériel du 27 juin 2018.

(4) Information cartographique consultable en mairie et en ligne à l'adresse suivante : <https://www.geoportail.gouv.fr/donnees/plan-dexposition-au-bruit-peb>

Attention, les informations contenues dans le second tableau de synthèse ci-dessus sont données à titre informatif. Pour plus de détails vous pouvez commander un Etat des risques approfondi.

Attention, les informations contenues dans ce tableau de synthèse sont données à titre informatif et ne sont pas détaillées dans ce document.

| Etat des risques complémentaires (Géorisques) | | | |
|---|---|----------|---|
| Risques | | Concerné | Détails |
|  Inondation | TRI : Territoire à Risque important d'Inondation | Non | - |
| | AZI : Atlas des Zones Inondables | Oui | Présence d'un AZI sur la commune sans plus d'informations sur l'exposition du bien. |
| | PAPI : Programmes d'actions de Prévention des Inondations | Oui | Présence d'un PAPI sur la commune sans plus d'informations sur l'exposition du bien. |
| | Remontées de nappes | Oui | Zones potentiellement sujettes aux inondations de cave, fiabilité FAIBLE (dans un rayon de 500 mètres). |
|  Installation nucléaire | | Oui | Le bien se situe dans un rayon de 20000 mètres autour d'une centrale nucléaire. |
|  Mouvement de terrain | | Non | - |
|  Pollution des sols, des eaux ou de l'air | BASOL : Sites pollués ou potentiellement pollués | Non | - |
| | BASIAS : Sites industriels et activités de service | Non | - |
| | ICPE : Installations industrielles | Non | - |
|  Cavités souterraines | | Non | - |
|  Canalisation TMD | | Non | - |

SOMMAIRE

| | |
|--|---|
| Synthèses..... | 1 |
| Imprimé officiel..... | 5 |
| Localisation sur cartographie des risques | 6 |
| Déclaration de sinistres indemnisés..... | 7 |
| Prescriptions de travaux, Documents de référence, Conclusions..... | 8 |
| Annexes..... | 9 |

Etat des Risques et Pollutions

aléas naturels, miniers ou technologiques, sismicité, potentiel radon et pollution des sols

en application des articles L.125-5 à 7, R.125-26, R.563-4 et D.563-8-1 du Code de l'environnement et de l'article L.174-5 du nouveau Code minier

1. Cet état, relatif aux obligations, interdictions, servitudes et prescriptions définies vis-à-vis des risques naturels, miniers ou technologiques concernant l'immeuble, est établi sur la base des informations mises à disposition par arrêté préfectoral

n° 2018-01-1048 du 07/09/2018

Situation du bien immobilier (bâti ou non bâti)

Document réalisé le : 05/01/2023

2. Adresse

22 RUE ARAGON

18240 Belleville-sur-Loire

3. Situation de l'immeuble au regard de plans de prévention des risques naturels [PPRn]

L'immeuble est situé dans le périmètre d'un PPRn

prescrit

oui ☐

non ☒

L'immeuble est situé dans le périmètre d'un PPRn

appliqué par anticipation

oui ☐

non ☒

L'immeuble est situé dans le périmètre d'un PPRn

approuvé

oui ☒

non ☐

Les risques naturels pris en compte sont liés à :

(les risques grisés ne font pas l'objet d'une procédure PPR sur la commune)

Inondation ☒

Crue torrentielle ☐

Remontée de nappe ☐

Submersion marine ☐

Avalanche ☐

Mouvement de terrain ☐

Mvt terrain-Sécheresse ☐

Séisme ☐

Cyclone ☐

Eruption volcanique ☐

Feu de forêt ☐

autre ☐

L'immeuble est concerné par des prescriptions de travaux dans le règlement du ou des PPRn

oui¹ ☐

non ☐

si oui, les travaux prescrits par le règlement du PPR naturel ont été réalisés¹

oui ☐

non ☐

4. Situation de l'immeuble au regard de plans de prévention des risques miniers [PPRm]

L'immeuble est situé dans le périmètre d'un PPRm

prescrit

oui ☐

non ☒

L'immeuble est situé dans le périmètre d'un PPRm

appliqué par anticipation

oui ☐

non ☒

L'immeuble est situé dans le périmètre d'un PPRm

approuvé

oui ☐

non ☒

Les risques miniers pris en compte sont liés à :

(les risques grisés ne font pas l'objet d'une procédure PPR sur la commune)

Risque miniers ☐

Affaissement ☐

Effondrement ☐

Tassement ☐

Emission de gaz ☐

Pollution des sols ☐

Pollution des eaux ☐

autre ☐

L'immeuble est concerné par des prescriptions de travaux dans le règlement du ou des PPRm

oui ☐

non ☒

si oui, les travaux prescrits par le règlement du PPR miniers ont été réalisés¹

oui ☐

non ☐

5. Situation de l'immeuble au regard de plans de prévention des risques technologiques [PPRt]

L'immeuble est situé dans le périmètre d'un PPRt

approuvé

oui ☐

non ☒

L'immeuble est situé dans le périmètre d'un PPRt

prescrit

oui ☐

non ☒

Les risques technologiques pris en compte sont liés à :

(les risques grisés ne font pas l'objet d'une procédure PPR sur la commune)

Risque Industriel ☐

Effet thermique ☐

Effet de surpression ☐

Effet toxique ☐

Projection ☐

L'immeuble est situé en secteur d'expropriation ou de délaissement

oui ☐

non ☒

L'immeuble est situé en zone de prescription

oui ☐

non ☒

Si la transaction concerne un logement, les travaux prescrits ont été réalisés

oui ☐

non ☐

Si la transaction ne concerne pas un logement, l'information sur le type de risques auxquels l'immeuble

oui ☐

non ☐

est exposé ainsi que leur gravité, probabilité et cinétique, est jointe à l'acte de vente ou au contrat de location

6. Situation de l'immeuble au regard du zonage réglementaire pour la prise en compte de la sismicité

en application des articles R.563-4 et D.563-8-1 du code de l'environnement modifiés par l'Arrêté et les Décrets n°2010-1254 / 2010-1255 du 22 octobre 2010.

L'immeuble est situé dans une commune de sismicité :

Forte

Moyenne

Modérée

Faible

Très faible

zone 5 ☐

zone 4 ☐

zone 3 ☐

zone 2 ☐

zone 1 ☒

7. Situation de l'immeuble au regard du zonage réglementaire pour la prise en compte du potentiel radon

en application des articles R.125-23 du code de l'environnement et R.1333-29 du code de la santé publique, modifiés par le Décret n°2018-434 du 4 juin 2018

L'immeuble se situe dans une Zone à Potentiel Radon :

Significatif

Faible avec facteur de transfert

Faible

zone 3 ☐

zone 2 ☐

zone 1 ☒

8. Information relative aux sinistres indemnisés par l'assurance suite à une catastrophe naturelle

L'information est mentionnée dans l'acte authentique constatant la réalisation de la vente

oui ☐

non ☐

9. Situation de l'immeuble au regard de la pollution des sols

L'immeuble est situé dans un Secteur d'Information sur les Sols (SIS)

oui ☐

non ☒

Aucun SIS ne concerne cette commune à ce jour

Parties concernées

Partie 1

Société SA D'H.L.M. FRANCE LOIRE

à

le

Partie 2

à

le

¹ cf. section 'Réglementation et prescriptions de travaux'.

1. Partie à compléter par le vendeur - bailleur - donateur - partie 1 et sur sa seule responsabilité

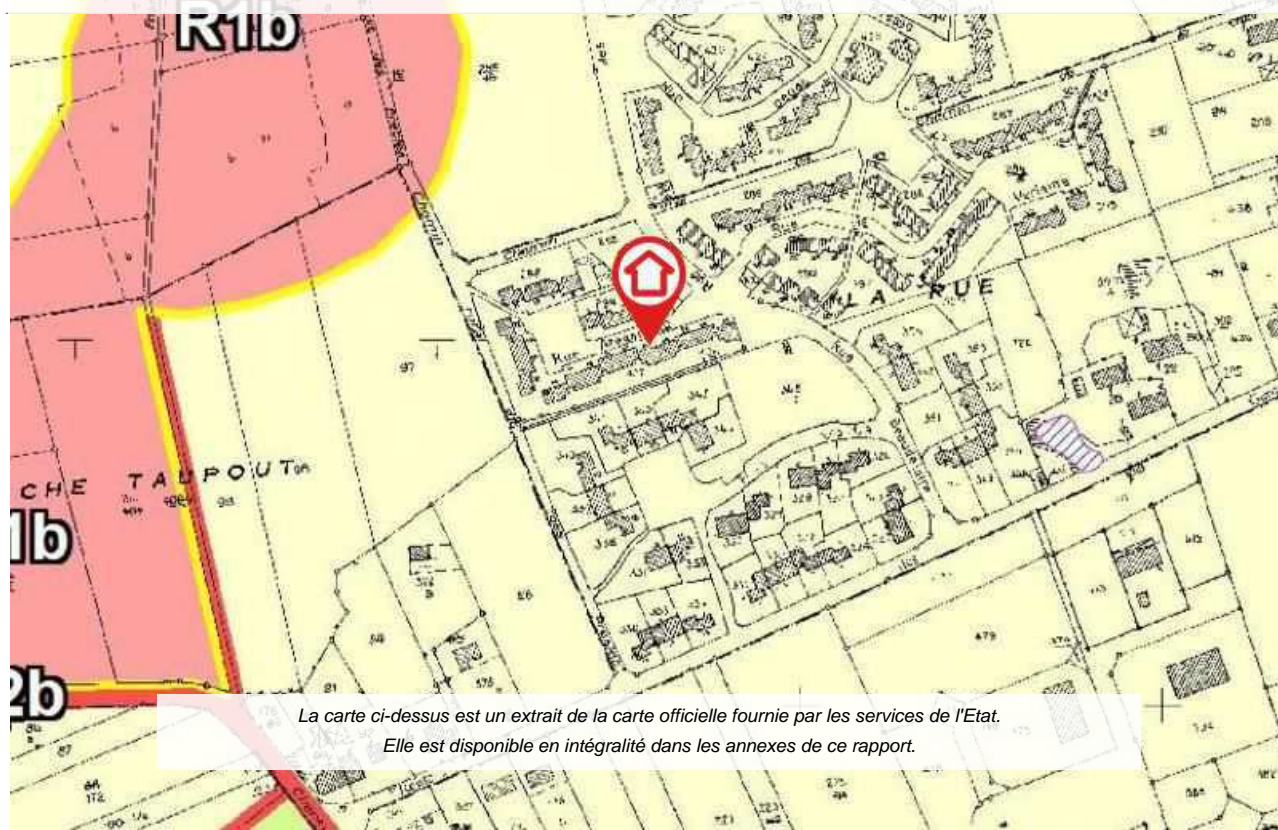
Attention ! S'ils n'impliquent pas d'obligation ou d'interdiction réglementaire particulière, les aléas connus ou prévisibles qui peuvent être signalés dans les divers documents d'information préventive et concerner le bien immobilier, ne sont pas mentionnés par cet état.

Inondation

PPRn Par ruissellement et coulée de boue, approuvé le 20/12/2013

Concerné*

* Le bien se situe dans une zone jaune (PA1).



Inondation

PPRn Par une crue (débordement de cours d'eau), révisé le
22/05/2018

Non concerné*

* L'immeuble n'est pas situé dans le périmètre d'une zone à risques



Déclaration de sinistres indemnisés

en application des articles L 125-5 et R125-26 du Code de l'environnement

Si, à votre connaissance, l'immeuble a fait l'objet d'une indemnisation suite à des dommages consécutifs à des événements ayant eu pour conséquence la publication d'un arrêté de catastrophe naturelle, cochez ci-dessous la case correspondante dans la colonne "Indemnisé".

Arrêtés CATNAT sur la commune

| Risque | Début | Fin | JO | Indemnisé |
|---|------------|------------|------------|--------------------------|
| Sécheresse et réhydratation - Tassements différentiels | 01/07/2020 | 30/09/2020 | 06/06/2021 | <input type="checkbox"/> |
| Sécheresse et réhydratation - Tassements différentiels | 01/07/2019 | 30/09/2019 | 12/06/2020 | <input type="checkbox"/> |
| Sécheresse et réhydratation - Tassements différentiels | 01/07/2018 | 31/12/2018 | 17/07/2019 | <input type="checkbox"/> |
| Par une crue (débordement de cours d'eau) | 02/06/2016 | 04/06/2016 | 20/10/2016 | <input type="checkbox"/> |
| Par ruissellement et coulée de boue | 02/06/2016 | 04/06/2016 | 20/10/2016 | <input type="checkbox"/> |
| Sécheresse et réhydratation - Tassements différentiels | 01/04/2011 | 30/06/2011 | 09/11/2012 | <input type="checkbox"/> |
| Par une crue (débordement de cours d'eau) - Par ruissellement et coulée de boue | 05/12/2003 | 08/12/2003 | 20/12/2003 | <input type="checkbox"/> |
| Sécheresse et réhydratation - Tassements différentiels | 01/07/2003 | 30/09/2003 | 26/08/2004 | <input type="checkbox"/> |
| Par une crue (débordement de cours d'eau) - Par ruissellement et coulée de boue | 27/07/2001 | 27/07/2001 | 18/01/2002 | <input type="checkbox"/> |
| Par une crue (débordement de cours d'eau) - Par ruissellement et coulée de boue | 13/03/2001 | 13/03/2001 | 28/04/2001 | <input type="checkbox"/> |
| Par une crue (débordement de cours d'eau) - Par ruissellement et coulée de boue | 25/12/1999 | 29/12/1999 | 30/12/1999 | <input type="checkbox"/> |
| Mouvement de terrain | | | | |
| Tempête (vent) | 06/11/1982 | 10/11/1982 | 02/12/1982 | <input type="checkbox"/> |

Pour en savoir plus, chacun peut consulter en préfecture ou en mairie, le dossier départemental sur les risques majeurs, le document d'information communal sur les risques majeurs et, sur internet, le portail dédié à la prévention des risques majeurs : www.prim.net

Préfecture : Bourges - Cher
Commune : Belleville-sur-Loire

Adresse de l'immeuble :
22 RUE ARAGON
18240 Belleville-sur-Loire
France

Etabli le : _____

Partie 1 :

Société SA D'H.L.M. FRANCE LOIRE

Partie 2 :

Prescriptions de travaux

Pour le PPR « Inondation » approuvé le 20/12/2013, des prescriptions s'appliquent dans les cas suivants :

- Quelle que soit la zone et sous la condition "ouvrage de protection ou assurant un bon écoulement des eaux (digue ou bassin d'orage, aqueduc, siphon, fossé ou busage, ...) (contrôle régulier)." : référez-vous au règlement, page(s) 89
- En zone "PA1" et sous la condition "stockage de produits dangereux ou flottants ou de matériel sensible." : référez-vous au règlement, page(s) 73

Documents de référence

- > Règlement du PPRn Par ruissellement et coulée de boue, approuvé le 20/12/2013
- > Note de présentation du PPRn Par ruissellement et coulée de boue, approuvé le 20/12/2013

Sauf mention contraire, ces documents font l'objet d'un fichier complémentaire distinct et disponible auprès du prestataire qui vous a fourni cet ERP.

Conclusions

L'Etat des Risques en date du 05/01/2023 fait apparaître que la commune dans laquelle se trouve le bien fait l'objet d'un arrêté préfectoral n°2018-01-1048 en date du 07/09/2018 en matière d'obligation d'Information Acquéreur Locataire sur les Risques Naturels, Miniers et Technologiques.

Selon les informations mises à disposition dans le Dossier Communal d'Information, le BIEN est ainsi concerné par :

- Le risque Inondation Par ruissellement et coulée de boue et par la réglementation du PPRn Inondation approuvé le 20/12/2013. Le bien se situe dans une zone jaune (PA1).

Des prescriptions de travaux existent selon la nature de l'immeuble ou certaines conditions caractéristiques.

Sommaire des annexes

- > Arrêté Préfectoral n° 2018-01-1048 du 7 septembre 2018

> Cartographies :

- Cartographie réglementaire du PPRn Par ruissellement et coulée de boue, approuvé le 20/12/2013
- Cartographie réglementaire du PPRn Par une crue (débordement de cours d'eau), révisé le 22/05/2018
- Cartographie réglementaire de la sismicité

A titre indicatif, ces pièces sont jointes au présent rapport.

**Direction
départementale
des Territoires
Cher**

Service Environnement & Risques

ARRÊTE N° 2018-01-1048 du 7 SEP. 2018
relatif à l'information des acquéreurs et des locataires de biens
immobiliers sur les risques naturels et technologiques majeurs
dans la commune de BELLEVILLE-SUR-LOIRE

La Préfète du Cher,
Chevalier de la Légion d'Honneur,
Chevalier de l'Ordre National du Mérite,

Vu le code général des collectivités territoriales ;

Vu le code de l'environnement, notamment les articles L. 125-5 et R. 125-23 à R. 125-27 ;

Vu le décret n° 2010-1254 du 22 octobre 2010 relatif à la prévention du risque sismique ;

Vu le décret n° 2010-1255 du 22 octobre 2010 portant délimitation des zones de sismicité du territoire français ;

Vu le décret n° 2004-374 du 29 avril 2004 modifié relatif aux pouvoirs des préfets, à l'organisation et à l'action des services de l'État dans les régions et départements ;

Vu l'arrêté préfectoral n° 2006-1-274 du 1^{er} février 2006 modifié, relatif à la liste des communes où s'applique l'article L. 125-5 du code de l'environnement ;

Vu l'arrêté préfectoral n° 2014-1-0448 du 28 mai 2014 relatif à l'information des acquéreurs et des locataires de biens immobiliers sur les risques naturels et technologiques majeurs dans la commune de BELLEVILLE-SUR-LOIRE ;

Sur proposition de Madame la directrice départementale des Territoires ;

ARRÊTE

Article 1er :

Les éléments nécessaires à l'information sur les risques naturels et technologiques majeurs des acquéreurs et des locataires de biens immobiliers situés dans la commune de BELLEVILLE-SUR-LOIRE sont consignés dans le dossier d'informations annexé au présent arrêté.

Ce dossier comprend :

la liste des risques naturels prévisibles et des risques technologiques à prendre en compte,

la délimitation des zones exposées,

la nature et l'intensité des risques dans chacune des zones exposées,

les documents auxquels le vendeur ou le bailleur peut se référer,

le zonage sismique réglementaire dans le département du Cher.

Ce dossier et les documents de référence attachés sont librement consultables en préfecture, sous-préfecture et mairie de BELLEVILLE-SUR-LOIRE.

L'information est accessible sur le site Internet des services de l'État dans le Cher.

Article 2 :

Ces informations sont mises à jour au regard des conditions entraînant l'obligation d'annexer un état des risques naturels et technologiques à tout contrat de vente ou de location en application du code de l'environnement.

Article 3 :

Une copie du présent arrêté et du dossier d'informations est adressée à Monsieur le maire de la commune de BELLEVILLE-SUR-LOIRE et à la chambre départementale des notaires.

Le présent arrêté sera affiché en mairie et publié au recueil des actes administratifs de l'État dans le département du Cher.

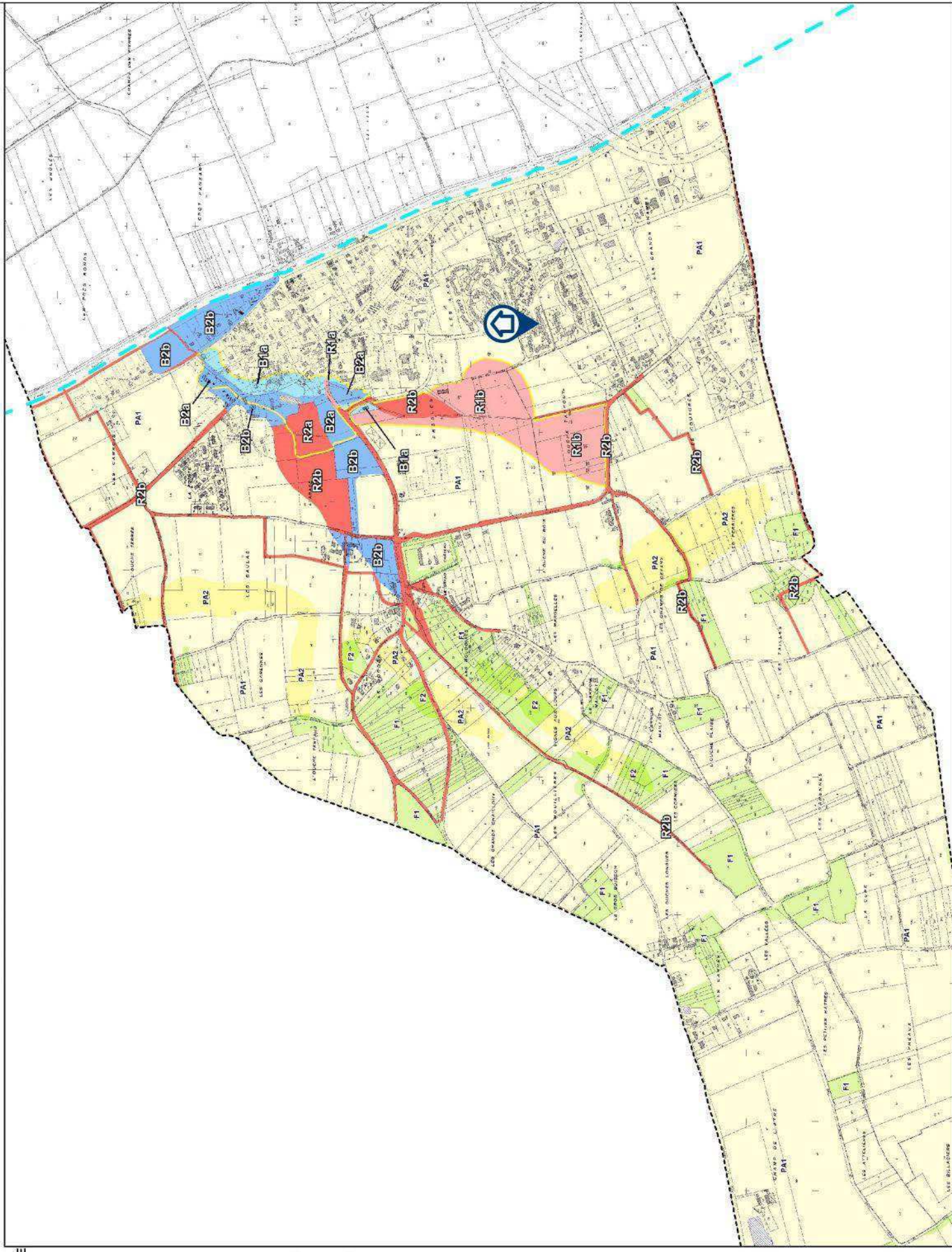
Article 4 :

Monsieur le secrétaire général de la Préfecture, Madame la directrice de Cabinet, Madame la directrice départementale des Territoires et Monsieur le maire de la commune de BELLEVILLE-SUR-LOIRE sont chargés, chacun en ce qui le concerne, de l'exécution du présent arrêté, abrogeant l'arrêté n° 2014-1-0448 du 28 mai 2014.

La préfète



Catherine FERRIER.



ZONAGE RÉGLEMENTAIRE

- R2 Zone rouge 2
- R1 Zone rouge 1
- B2 Zone bleue 2
- B1 Zone bleue 1 (voir règlement)

- PA1 Zone de production d'alea sur pente faible
- PA2 Zone de production d'alea sur pentes moyenne et forte
- F1 Zone boisée sur pente faible
- F2 Zone boisée sur pentes moyenne et forte

AUTRES

- Etang
- Périmètre PPR
- Limite communale



ÉCHELLE : 1/10000
 fond de plan :
 © IGN - BD parcellaire
 DDT 18 - SRI
 Juin 2013
 Réalisation AFD Géosciences

Plan de prévention des risques d'inondation de la Loire - Val de Léré-Bannay - Atlas approuvé
Cartes de zonage réglementaire de la commune de Belleville-sur-Loire - Planche 1

